

MUNICIPIO DE XICOTEPEC PUEBLA

ESTADO DE ACTIVIDADES
Del 1 de Enero al 31 de Agosto de 2025
(Cifras en pesos)

	2025	2024
INGRESOS Y OTROS BENEFICIOS		
INGRESOS DE GESTIÓN	38,535,820.10	27,206,547.55
IMPUESTOS	8,120,149.00	6,198,718.00
CUOTAS Y APORTACIONES DE SEGURIDAD SOCIAL	0.00	0.00
CONTRIBUCIONES DE MEJORAS	0.00	0.00
DERECHOS	27,759,596.62	18,072,247.38
PRODUCTOS DE TIPO CORRIENTE	1,320,708.00	1,733,304.93
APROVECHAMIENTOS DE TIPO CORRIENTE	1,335,366.48	1,202,277.24
INGRESOS POR VENTA DE BIENES Y PRESTACIÓN DE SERVICIOS	0.00	0.00
PART, APORT, CONV, INCENT. DERIV. D/COLAB. FISCAL, F. DIST. DE APORT, TRANSF, ASIG, SUBS Y SUBV Y P Y JUB	226,808,176.57	329,396,246.73
PART, APORT, CONV, INCENT. DERIV. D/COLAB. FISCAL, F. DIST. DE APORT	226,808,176.57	329,396,246.73
TRANSFERENCIAS, ASIGNACIONES, SUBSIDIOS Y SUBVENCIONES Y PENSIONES Y JUBILACIONES	0.00	0.00
OTROS INGRESOS Y BENEFICIOS	0.00	0.00
INGRESOS FINANCIEROS	0.00	0.00
INCREMENTO POR VARIACIÓN DE INVENTARIOS	0.00	0.00
DISMINUCIÓN DEL EXCESO DE ESTIMACIONES POR PÉRDIDA O DETERIORO U OBSOLESCENCIA	0.00	0.00
DISMINUCIÓN DEL EXCESO DE PROVISIONES	0.00	0.00
OTROS INGRESOS Y BENEFICIOS VARIOS	0.00	0.00
TOTAL DE INGRESOS Y OTROS BENEFICIOS	265,343,996.67	356,602,794.28
GASTOS Y OTRAS PÉRDIDAS		
GASTOS DE FUNCIONAMIENTO	143,931,179.83	178,490,982.61
SERVICIOS PERSONALES	49,588,215.88	62,710,625.86
MATERIALES Y SUMINISTROS	27,663,838.62	38,660,168.43
SERVICIOS GENERALES	66,679,125.33	77,120,188.32
TRANSFERENCIAS, ASIGNACIONES, SUBSIDIOS Y OTRAS AYUDAS	10,401,451.44	17,586,535.73
TRANSFERENCIAS INTERNAS Y ASIGNACIONES AL SECTOR PÚBLICO	0.00	0.00
TRANSFERENCIAS AL RESTO DEL SECTOR PÚBLICO	1,324,560.33	1,459,318.54
SUBSIDIOS Y SUBVENCIONES	1,229,646.00	525,793.00
AYUDAS SOCIALES	6,762,141.31	13,448,264.79
PENSIONES Y JUBILACIONES	1,085,103.80	1,733,159.40
TRANSFERENCIAS A FIDEICOMISOS, MANDATOS Y CONTRATOS ANÁLOGOS	0.00	0.00
TRANSFERENCIAS A LA SEGURIDAD SOCIAL	0.00	0.00
DONATIVOS	0.00	420,000.00
TRANSFERENCIAS AL EXTERIOR	0.00	0.00
PARTICIPACIONES Y APORTACIONES	2,745,122.20	15,285,343.30
PARTICIPACIONES	0.00	0.00
APORTACIONES	0.00	0.00
CONVENIOS	2,745,122.20	15,285,343.30
INTERESES, COMISIONES Y OTROS GASTOS DE LA DEUDA PÚBLICA	1,271,511.81	3,619,136.58

MUNICIPIO DE XICOTEPEC PUEBLA

ESTADO DE ACTIVIDADES
Del 1 de Enero al 31 de Agosto de 2025
(Cifras en pesos)

	2025	2024
INTERESES DE LA DEUDA PÚBLICA	1,271,511.81	3,619,136.58
COMISIONES DE LA DEUDA PÚBLICA	0.00	0.00
GASTOS DE LA DEUDA PÚBLICA	0.00	0.00
COSTO POR COBERTURAS	0.00	0.00
APOYOS FINANCIEROS	0.00	0.00
OTROS GASTOS Y PÉRDIDAS EXTRAORDINARIAS	2,071,461.92	7,375,361.59
ESTIMACIONES, DEPRECIACIONES, DETERIOROS, OBSOLESCENCIAS Y AMORTIZACIONES	2,071,461.92	7,375,361.59
PROVISIONES	0.00	0.00
DISMINUCIONES DE INVENTARIOS	0.00	0.00
AUMENTO POR INSUFICIENCIA DE ESTIMACIONES POR PÉRDIDA O DETERIORO U OBSOLESCENCIA	0.00	0.00
AUMENTO POR INSUFICIENCIA DE PROVISIONES	0.00	0.00
OTROS GASTOS	0.00	0.00
INVERSIÓN PÚBLICA	0.00	95,021,827.77
INVERSIÓN PÚBLICA NO CAPITALIZABLE	0.00	95,021,827.77
TOTAL DE GASTOS Y OTRAS PÉRDIDAS	160,420,727.20	317,379,187.58
RESULTADO DEL EJERCICIO (AHORRO/DESAHORRO).....	104,923,269.47	39,223,606.70

Bajo protesta de decir verdad declaramos que los Estados Financieros y sus notas,
son razonablemente correctos y son responsabilidad del emisor.

PRESIDENCIA MUNICIPAL
CARLOS BARRAGAN AMADOR.
PRESIDENTE MUNICIPAL CONSTITUCIONAL
XICOTEPEC, PUE
2024 - 2027

TESORERÍA MUNICIPAL
C.P.A. ALFONSO OLIVERO QUIROZ.
TESORERO MUNICIPAL
XICOTEPEC, PUE
2024 - 2027

LIC. JOSE DOMINGO SANTOS VARGÁS.
SECRETARIO DEL H. AYUNTAMIENTO.

C.P. ALEJANDRO MONTIEL RIVERA
CONTRALOR MUNICIPAL

SECRETARIA
DEL AYUNTAMIENTO
XICOTEPEC, PUE
2024 - 2027

CONTRALORIA MUNICIPAL
XICOTEPEC, PUE
2024 - 2027

MUNICIPIO DE XICOTEPEC PUEBLA

ESTADO DE SITUACIÓN FINANCIERA

Al 31 de Agosto de 2025


(Cifras en pesos)

2025		2024		2023	
ACTIVO		PASIVO		PASIVO	
ACTIVO CIRCULANTE		PASIVO CIRCULANTE		PASIVO NO CIRCULANTE	
EFFECTIVO Y EQUIVALENTES	79,961,153.80	46,751,639.72	CUENTAS POR PAGAR A CORTO PLAZO	20,348,703.00	35,803,571.08
DERECHOS A RECIBIR EFFECTIVO O EQUIVALENTES	3,483,977.62	362,178.77	DOCUMENTOS POR PAGAR A CORTO PLAZO	0.00	0.00
DERECHOS A RECIBIR BIENES O SERVICIOS	18,758.70	0.00	PORCIÓN A CORTO PLAZO DE LA DEUDA PÚBLICA A LARGO PLAZO	1,861,987.00	513,436.00
INVENTARIOS	0.00	0.00	TÍTULOS Y VALORES A CORTO PLAZO	0.00	0.00
ALMACENES	0.00	0.00	PASIVOS DIFERIDOS A CORTO PLAZO	0.00	0.00
ESTIMACIÓN POR PÉRDIDAS O DETERIORO DE ACTIVOS CIRCULANTES	0.00	0.00	FONDOS Y BIENES DE TERCEROS EN GARANTÍA Y/O ADMINISTRACIÓN A CORTO PLAZO	0.00	0.00
OTROS ACTIVOS CIRCULANTES	0.00	0.00	PROVISIONES A CORTO PLAZO	0.00	0.00
TOTAL DE ACTIVOS CIRCULANTES	83,463,890.12	47,113,818.49	OTROS PASIVOS A CORTO PLAZO	0.00	0.00
ACTIVO NO CIRCULANTE			TOTAL DE PASIVOS CIRCULANTES	22,210,690.00	36,317,007.08
INVERSIONES FINANCIERAS A LARGO PLAZO	0.00	0.00	PASIVO NO CIRCULANTE		
DERECHOS A RECIBIR EFFECTIVO O EQUIVALENTES A LARGO PLAZO	0.00	0.00	CUENTAS POR PAGAR A LARGO PLAZO	0.00	0.00
BIENES INMUEBLES, INFRAESTRUCTURA Y CONSTRUCCIONES EN PROCESO	164,760,031.14	181,265,931.91	DOCUMENTOS POR PAGAR A LARGO PLAZO	0.00	0.00
BIENES MUEBLES	53,728,681.13	37,696,965.14	DEUDA PÚBLICA A LARGO PLAZO	17,022,491.00	20,391,554.00
ACTIVOS INTANGIBLES	0.00	0.00	PASIVOS DIFERIDOS A LARGO PLAZO	0.00	0.00
DEPRECIACIÓN, DETERIORO Y AMORTIZACIÓN ACUMULADA DE BIENES	-29,588,313.48	-27,516,851.56	FONDOS Y BIENES DE TERCEROS EN GARANTÍA Y/O ADMINISTRACIÓN A LARGO PLAZO	0.00	0.00
ACTIVOS DIFERIDOS	0.00	0.00	PROVISIONES A LARGO PLAZO	0.00	0.00
ESTIMACIÓN POR PÉRDIDA O DETERIORO DE ACTIVOS NO CIRCULANTES	0.00	0.00	TOTAL DE PASIVOS NO CIRCULANTES	17,022,491.00	20,391,554.00
OTROS ACTIVOS NO CIRCULANTES	0.00	0.00	TOTAL DEL PASIVO.....	39,233,181.00	56,708,561.08
TOTAL DE ACTIVOS NO CIRCULANTES	188,900,398.79	191,446,045.49	HACIENDA PÚBLICA / PATRIMONIO		
			HACIENDA PÚBLICA/PATRIMONIO CONTRIBUIDO	5,896,433.79	5,896,433.79
			APORTACIONES	5,896,433.79	5,896,433.79
			DONACIONES DE CAPITAL	7.00	0.00
			ACTUALIZACIÓN DE LA HACIENDA PÚBLICA/PATRIMONIO	0.00	0.00

MUNICIPIO DE XICOTEPEC PUEBLA
ESTADO DE SITUACIÓN FINANCIERA
Al 31 de Agosto de 2025
(Cifras en pesos)

	2025	2024
HACIENDA PÚBLICA/PATRIMONIO GENERADO	227,234,667.12	175,954,869.11
RESULTADO DEL EJERCICIO (AHORRO/DESAHORRO)	104,923,269.47	39,223,606.70
RESULTADOS DE EJERCICIOS ANTERIORES	122,311,397.65	136,731,262.41
REVALUOS	0.00	0.00
RESERVAS	0.00	0.00
RECTIFICACIONES DE RESULTADOS DE EJERCICIOS ANTERIORES	0.00	0.00
EXCESO O INSUFICIENCIA EN LA ACTUALIZACIÓN DE LA HACIENDA PÚBLICA/PATRIMONIO	0.00	0.00
RESULTADO POR POSICIÓN MONETARIA	0.00	0.00
RESULTADO POR TENENCIA DE ACTIVOS NO MONETARIOS	0.00	0.00
TOTAL HACIENDA PÚBLICA/PATRIMONIO.....	233,131,107.91	181,851,302.90
TOTAL DEL PASIVO Y HACIENDA PÚBLICA/PATRIMONIO. . .	272,364,288.91	238,559,863.98
TOTAL DEL ACTIVO.....	272,364,288.91	238,559,863.98

Baso protesta de decir verdad declaramos que los Estados Financieros y sus notas,
son razonablemente correctos y son responsabilidad del emisor.


PRESIDENTE MUNICIPAL CONSTITUCIONAL
MUNICIPIO DE XICOTEPEC, PUE.
2024 - 2027


C.P.A. ALFONSO ROSA GUEROZ,
TESORERO MUNICIPAL
MUNICIPIO DE XICOTEPEC, PUE.
2024 - 2027

LIC. JOSÉ LUIS VARGAS,
SECRETARIO DEL AYUNTAMIENTO.

C.F. ALEJANDRO MONTIEL ROSA,
CONTADOR MUNICIPAL.

SECRETARIA
DEL AYUNTAMIENTO
XICOTEPEC, PUE.
2024 - 2027

CONTADORIA MUNICIPAL
XICOTEPEC, PUE.
2024 - 2027

ESTADO DE VARIACIÓN EN LA HACIENDA PÚBLICA
Del 1 de Enero al 31 de Agosto de 2025
(Cifras en pesos)

Concepto	Hacienda Pública/ Patrimonio Contribuido	Hacienda Pública/ Patrimonio Generado de Ejercicios Ant.	Hacienda Pública/ Patrimonio Generado del Ejercicio	Exceso o Insuficiencia en la Actualización de la Hacienda Pública / Patrimonio /	TOTAL
Hacienda Pública / Patrimonio Contribuido Neto 2024	5,896,433.79				5,896,433.79
Aportaciones	5,896,433.79				5,896,433.79
Donaciones de Capital	0.00				0.00
Actualización de la Hacienda Pública/Patrimonio	0.00				0.00
Hacienda Pública / Patrimonio Generado Neto 2024		136,731,262.41	39,223,606.70		175,954,869.11
Resultado del Ejercicio (Ahorro/Desahorro)			39,223,606.70		39,223,606.70
Resultados de Ejercicios Anteriores					
Revalúos		136,731,262.41			136,731,262.41
Reservas		0.00			0.00
Rectificaciones de Resultados de Ejercicios Anteriores		0.00			0.00
		0.00			0.00
Exceso o Insuficiencia en la Actualización de la Hacienda Pública/Patrimonio Neto 2024				0.00	0.00
Resultado por Posición Monetaria				0.00	0.00
Resultado por Tenencia de Activos no Monetarios				0.00	0.00
Hacienda Pública / Patrimonio Neto Final 2024	5,896,433.79	136,731,262.41	39,223,606.70	0.00	181,851,302.90
Cambios en la Hacienda Pública / Patrimonio Contribuido Neto 2025	7.00				7.00
Aportaciones	0.00				0.00
Donaciones de Capital	7.00				7.00
Actualización de la Hacienda Pública/Patrimonio	0.00				0.00

ESTADO DE VARIACIÓN EN LA HACIENDA PÚBLICA
Del 1 de Enero al 31 de Agosto de 2025
(Cifras en pesos)

Variaciones de la Hacienda Pública /				
Patrimonio Generado Neto 2025	-14,419,864.76	65,699,662.77		51,279,798.01
Resultado del Ejercicio		104,923,269.47		104,923,269.47
(Ahorro/Desahorro)				
Resultados de Ejercicios Anteriores	-14,419,864.76	-39,223,606.70		-53,643,471.46
Revalúos		0.00		0.00
Reservas		0.00		0.00
Rectificaciones de Resultados de Ejercicios Anteriores		0.00		0.00
Cambios en el Exceso o Insuficiencia en la Actualización de la Hacienda Pública/Patrimonio Neto 2025			0.00	0.00
Resultado por Posición Monetaria			0.00	0.00
Resultado por Tenencia de Activos no Monetarios				
Hacienda Pública / Patrimonio Neto Final 2025	5,896,440.79	122,311,397.65	104,923,269.47	233,131,107.91

Hago protesta de decir verdad declaramos que los Estados Financieros y sus notas, sin razonablemente correctos y son responsabilidad del emisor.

 PRESIDENCIA MUNICIPAL
XICOTEPEC, PUE.
2024 - 2027

LIC. CARLOS VARGAS AMADOR.
PRESIDENTE MUNICIPAL CONSTITUCIONAL

C.P.A. ALFONSO VARGAS QUIROGA
TESORERO MUNICIPAL

LIC. JOSÉ GUILLERMO VARGAS.
SECRETARIO DEL AYUNTAMIENTO

C.P. ALEJANDRO MONTELEONE
CONTADOR MUNICIPAL

DEL AYUNTAMIENTO
XICOTEPEC, PUE.
2024 - 2027

DEL AYUNTAMIENTO
XICOTEPEC, PUE.
2024 - 2027

MUNICIPIO DE XICOTEPEC PUEBLA

ESTADO DE CAMBIOS EN LA SITUACIÓN FINANCIERA
Del 1 de Enero al 31 de Agosto de 2025
(Cifras en pesos)

	Origen	Aplicación
	-----	-----
ACTIVO	-	33,804,424.93
ACTIVO CIRCULANTE	-	36,350,071.63
EFFECTIVO Y EQUIVALENTES	-	33,209,514.08
DERECHOS A RECIBIR EFECTIVO O EQUIVALENTES	-	3,121,798.85
DERECHOS A RECIBIR BIENES O SERVICIOS	-	18,758.70
INVENTARIOS	-	-
ALMACENES	-	-
ESTIMACIÓN POR PÉRDIDAS O DETERIORO DE	-	-
ACTIVOS CIRCULANTES	-	-
OTROS ACTIVOS CIRCULANTES	-	-
ACTIVO NO CIRCULANTE	2,545,646.70	-
INVERSIONES FINANCIERAS A LARGO PLAZO	-	-
DERECHOS A RECIBIR EFECTIVO O EQUIVALENTES A LARGO PLAZO	-	-
BIENES INMUEBLES, INFRAESTRUCTURA Y CONSTRUCCIONES EN PROCESO	16,505,900.77	-
BIENES MUEBLES	-	16,031,715.99
ACTIVOS INTANGIBLES	-	-
DEPRECIACIÓN, DETERIORO Y AMORTIZACIÓN ACUMULADA DE BIENES	2,071,461.92	-
ACTIVOS DIFERIDOS	-	-
ESTIMACIÓN POR PÉRDIDA O DETERIORO DE	-	-
ACTIVOS NO CIRCULANTES	-	-
OTROS ACTIVOS NO CIRCULANTES	-	-
PASIVO	-	17,475,380.08
PASIVO CIRCULANTE	-	14,106,317.08
CUENTAS POR PAGAR A CORTO PLAZO	-	15,454,868.08
DOCUMENTOS POR PAGAR A CORTO PLAZO	-	-
PORCIÓN A CORTO PLAZO DE LA DEUDA PÚBLICA A LARGO PLAZO	1,348,551.00	-
TÍTULOS Y VALORES A CORTO PLAZO	-	-
PASIVOS DIFERIDOS A CORTO PLAZO	-	-
FONDOS Y BIENES DE TERCEROS EN GARANTÍA Y/O ADMINISTRACIÓN A CORTO PLAZO	-	-
PROVISIONES A CORTO PLAZO	-	-
OTROS PASIVOS A CORTO PLAZO	-	-
PASIVO NO CIRCULANTE	-	3,369,063.00
CUENTAS POR PAGAR A LARGO PLAZO	-	-
DOCUMENTOS POR PAGAR A LARGO PLAZO	-	-
DEUDA PÚBLICA A LARGO PLAZO	-	3,369,063.00
PASIVOS DIFERIDOS A LARGO PLAZO	-	-
FONDOS Y BIENES DE TERCEROS EN GARANTÍA Y/O ADMINISTRACIÓN A LARGO PLAZO	-	-
PROVISIONES A LARGO PLAZO	-	-
HACIENDA PÚBLICA/PATRIMONIO	51,279,805.01	-

MUNICIPIO DE XICOTEPEC PUEBLA

ESTADO DE CAMBIOS EN LA SITUACIÓN FINANCIERA
Del 1 de Enero al 31 de Agosto de 2025
(Cifras en pesos)

	Origen	Aplicación
HACIENDA PÚBLICA/PATRIMONIO CONTRIBUIDO	7.00	-
APORTACIONES	-	-
DONACIONES DE CAPITAL	7.00	-
ACTUALIZACIÓN DE LA HACIENDA PÚBLICA/PATRIMONIO	-	-
HACIENDA PÚBLICA/PATRIMONIO GENERADO	51,279,798.01	-
RESULTADO DEL EJERCICIO (AHORRO/DESAHORRO)	65,699,662.77	-
RESULTADOS DE EJERCICIOS ANTERIORES	-	14,419,864.76
REVALÚOS	-	-
RESERVAS	-	-
RECTIFICACIONES DE RESULTADOS DE EJERCICIOS ANTERIORES	-	-
EXCESO O INSUFICIENCIA EN LA ACTUALIZACIÓN DE LA HACIENDA PÚBLICA/PATRIMONIO	-	-
RESULTADO POR POSICIÓN MONETARIA	-	-
RESULTADO POR TENENCIA DE ACTIVOS NO MONETARIOS	-	-

Bajo protesta de decir verdad declaramos que los Estados Financieros y sus notas, son razonablemente correctos y son responsabilidad del emisor.

PRESIDENCIA
MUNICIPAL
XICOTEPEC, PUE.
2024 - 2027

LIC. CARLOS BARRAGAN AMADOR.
PRESIDENTE MUNICIPAL CONSTITUCIONAL

C.P.A. ALFONSO CAMPOS QUIROZ.
TESORERO MUNICIPAL

LIC. JOSÉ DOMINGO SANTOS VARGAS.
SECRETARIO DEL H. AYUNTAMIENTO
XICOTEPEC, PUE.
2024 - 2027

C.P. ALEJANDRO MONTIEL ROSAS
CONTRALOR MUNICIPAL

CONTRALORIA MUNICIPAL
XICOTEPEC, PUE.
2024 - 2027

MUNICIPIO DE XICOTEPEC PUEBLA

ESTADO DE FLUJOS DE EFECTIVO
Del 1 de Enero al 31 de Agosto de 2025
(Cifras en pesos)

Concepto	2025	2024

FLUJOS DE EFECTIVO DE LAS ACTIVIDADES DE OPERACIÓN		
ORIGEN	265,340,442.67	356,602,794.28
IMPUESTOS	8,116,595.00	6,198,718.00
CUOTAS Y APORTACIONES DE SEGURIDAD SOCIAL	0.00	0.00
CONTRIBUCIONES DE MEJORAS	0.00	0.00
DERECHOS	27,759,596.62	18,072,247.38
PRODUCTOS	1,320,708.00	1,733,304.93
APROVECHAMIENTOS	1,335,366.48	1,202,277.24
INGRESOS POR VENTAS DE BIENES,	0.00	0.00
PRESTACIÓN DE SERVICIOS Y OTROS INGRESOS		
PARTICIPACIONES, APORTACIONES, CONVENIOS,	226,808,176.57	329,396,246.73
INCENTIVOS DERIV. DE LA COLAB. FISCAL Y		
FONDOS DIST. DE APORT		
TRANSFERENCIAS, ASIGNACIONES, SUBSIDIOS	0.00	0.00
Y SUBVENCIONES, Y PENSIONES Y		
JUBILACIONES		
OTROS ORÍGENES DE OPERACIÓN	0.00	0.00
APLICACIÓN	156,023,241.77	209,572,359.84
SERVICIOS PERSONALES	49,571,115.88	62,710,625.86
MATERIALES Y SUMINISTROS	27,636,074.40	38,561,086.60
SERVICIOS GENERALES	65,696,882.85	75,428,768.35
TRANSFERENCIAS INTERNAS Y ASIGNACIONES	0.00	0.00
AL SECTOR PÚBLICO		
TRANSFERENCIAS AL RESTO DEL SECTOR	1,324,560.33	1,459,318.54
PÚBLICO		
SUBSIDIOS Y SUBVENCIONES	1,229,646.00	525,793.00
AYUDAS SOCIALES	6,734,736.31	13,448,264.79
PENSIONES Y JUBILACIONES	1,085,103.80	1,733,159.40
TRANSFERENCIAS A FIDEICOMISOS, MANDATOS	0.00	0.00
Y OTROS ANÁLOGOS		
TRANSFERENCIAS A LA SEGURIDAD SOCIAL	0.00	0.00
DONATIVOS	0.00	420,000.00
TRANSFERENCIAS AL EXTERIOR	0.00	0.00
PARTICIPACIONES	0.00	0.00
APORTACIONES	0.00	0.00
CONVENIOS	2,745,122.20	15,285,343.30
OTRAS APLICACIONES DE OPERACIÓN	0.00	0.00
FLUJOS NETOS DE EFECTIVO POR	109,317,200.90	147,030,434.44
ACTIVIDADES DE OPERACIÓN		

MUNICIPIO DE XICOTEPEC PUEBLA

ESTADO DE FLUJOS DE EFECTIVO
Del 1 de Enero al 31 de Agosto de 2025
(Cifras en pesos)

Concepto	2025	2024

FLUJOS DE EFECTIVO DE LAS ACTIVIDADES DE INVERSIÓN		
ORIGEN	0.00	0.00
BIENES INMUEBLES, INFRAESTRUCTURA Y	0.00	0.00
CONSTRUCCIONES EN PROCESO		
BIENES MUEBLES	0.00	0.00
OTROS ORÍGENES DE INVERSIÓN	0.00	0.00
APLICACIÓN	36,889,630.58	121,128,982.06
BIENES INMUEBLES, INFRAESTRUCTURA Y	20,857,921.59	116,764,233.67
CONSTRUCCIONES EN PROCESO		
BIENES MUEBLES	16,031,708.99	4,364,748.39
OTRAS APLICACIONES DE INVERSIÓN	0.00	0.00
FLUJOS NETOS DE EFECTIVO POR	-36,889,630.58	-121,128,982.06
ACTIVIDADES DE INVERSIÓN		
FLUJOS DE EFECTIVO DE LAS ACTIVIDADES DE FINANCIAMIENTO		
ORIGEN	143,156,614.85	245,884,063.97
ENDEUDAMIENTO NETO	6,948,800.00	0.00
INTERNO	6,948,800.00	0.00
EXTERNO	0.00	0.00
OTROS ORÍGENES DE FINANCIAMIENTO	136,207,814.85	245,884,063.97
APLICACIÓN	182,374,671.09	335,134,885.82
SERVICIOS DE LA DEUDA	10,240,823.81	9,898,859.99
INTERNO	10,240,823.81	9,898,859.99
EXTERNO	0.00	0.00
OTRAS APLICACIONES DE FINANCIAMIENTO	172,133,847.28	325,236,025.83
FLUJOS NETOS DE EFECTIVO POR	-39,218,056.24	-89,250,821.85
ACTIVIDADES DE FINANCIAMIENTO		

MUNICIPIO DE XICOTEPEC PUEBLA

ESTADO DE FLUJOS DE EFECTIVO
Del 1 de Enero al 31 de Agosto de 2025
(Cifras en pesos)


Concepto	2025	2024
Incremento/Disminución Neta en el Efectivo y Equivalentes al Efectivo	33,209,514.08	-63,349,369.47
Efectivo y Equivalentes al Efectivo al Inicio del Ejercicio	46,751,639.72	110,101,009.19
Efectivo y Equivalentes al Efectivo al Final del Ejercicio	79,961,153.80	46,751,639.72

En protesta, de decir verdad declaramos que los Estados Financieros y sus notas, son razonablemente correctos y son responsabilidad del emisor.


LIC. CARLOS BARRAGAN AMADOR.
PRESIDENTE MUNICIPAL CONSTITUCIONAL
XICOTEPEC, PUE.
2024 - 2027


C.P.A. ALFONSO RAMOS QUIROZ.
TESORERO MUNICIPAL.


LIC. JOSE DOMINGO SANTOS VARGAS.
SECRETARIO DEL H. AYUNTAMIENTO.


C.P. ALEJANDRO MONTIEL ROSAS.
CONTRALOR MUNICIPAL.


SECRETARIA
DEL AYUNTAMIENTO
XICOTEPEC, PUE.
2024 - 2027


CONTRALORIA MUNICIPAL
XICOTEPEC, PUE.
2024 - 2027


MUNICIPIO DE XICOTEPEC PUEBLA

INFORME SOBRE PASIVOS CONTINGENTES
Al 31 de Agosto de 2025


Bajo protesta de decir verdad declaramos que los Estados Financieros y sus notas,
son razonablemente correctos y son responsabilidad del emisor.


LIC. CARLOS BARRAGAN AMADOR.
PRESIDENTE MUNICIPAL CONSTITUCIONAL
XICOTEPEC, PUE.
2024 - 2027


C.P.A. ALFONSO SALINAS QUIROZ.
TESORERO MUNICIPAL.
XICOTEPEC, PUE.
2024 - 2027


LIC. JOSE DOMINGO SANTOS VAZQUEZ.
SECRETARÍA DEL H. AYUNTAMIENTO.

SECRETARIA
DEL AYUNTAMIENTO
XICOTEPEC, PUE
2024 - 2027


C.P. ALEJANDRO MONTEIL ROSAS.
CONTRALOR MUNICIPAL.

CONTRALORIA MUNICIPAL
XICOTEPEC, PUE.
2024 - 2027

MUNICIPIO DE XICOTEPEC PUEBLA









ESTADO ANALÍTICO DEL ACTIVO
Del 1 de Enero al 31 de Agosto de 2025
(Cifras en pesos)

Concepto	Saldo Inicial 1	Cargos del periodo 2	Abonos del periodo 3	Saldo final 4=(1+2-3)	Variación del periodo 5=(4-1)
ACTIVO	238,559,863.98	760,014,768.86	726,210,343.93	272,364,288.91	33,804,424.93
ACTIVO CIRCULANTE	47,113,818.49	707,345,945.98	670,995,874.35	83,463,890.12	36,350,071.63
EFFECTIVO Y EQUIVALENTES	46,751,639.72	408,497,057.52	375,287,543.44	79,961,153.80	33,209,514.08
DERECHOS A RECIBIR EFECTIVO O EQUIVALENTES	362,178.77	298,830,129.76	295,708,330.91	3,483,977.62	3,121,798.85
DERECHOS A RECIBIR BIENES O SERVICIOS	0.00	18,758.70	0.00	18,758.70	18,758.70
INVENTARIOS	0.00	0.00	0.00	0.00	0.00
ALMACENES	0.00	0.00	0.00	0.00	0.00
ESTIMACIÓN POR PÉRDIDAS O DETERIORO DE ACTIVOS CIRCULANTES	0.00	0.00	0.00	0.00	0.00
OTROS ACTIVOS CIRCULANTES	0.00	0.00	0.00	0.00	0.00
ACTIVO NO CIRCULANTE	191,446,045.49	52,668,822.88	55,214,469.58	188,900,398.79	-2,545,646.70
INVERSIONES FINANCIERAS A LARGO PLAZO	0.00	0.00	0.00	0.00	0.00
DERECHOS A RECIBIR EFECTIVO O EQUIVALENTES A LARGO PLAZO	0.00	0.00	0.00	0.00	0.00
BIENES INMUEBLES, INFRAESTRUCTURA Y CONSTRUCCIONES EN PROCESO	181,265,931.91	36,637,106.89	53,143,007.66	164,760,031.14	-16,505,900.77
BIENES MUEBLES	37,696,965.14	16,031,715.99	0.00	53,728,681.13	16,031,715.99
ACTIVOS INTANGIBLES	0.00	0.00	0.00	0.00	0.00
DEPRECIACIÓN, DETERIORO Y AMORTIZACIÓN ACUMULADA DE BIENES	-27,516,851.56	0.00	2,071,461.92	-29,588,313.48	-2,071,461.92
ACTIVOS DIFERIDOS	0.00	0.00	0.00	0.00	0.00
ESTIMACIÓN POR PÉRDIDA O DETERIORO DE ACTIVOS NO CIRCULANTES	0.00	0.00	0.00	0.00	0.00
OTROS ACTIVOS NO CIRCULANTES	0.00	0.00	0.00	0.00	0.00

Bajo protesta de decir verdad declaramos que los Estados Financieros y sus notas,
son razonablemente correctos y son responsabilidad del emisor.

MUNICIPIO DE XICOTEPEC PUEBLA

ESTADO ANALÍTICO DEL ACTIVO
Del 1 de Enero al 31 de Agosto de 2025
(Cifras en pesos)

  PRESIDENTE MUNICIPAL CONSTITUCIONAL XICOTEPEC, PUE. 2024 - 2027	  TESORERO MUNICIPAL XICOTEPEC, PUE. 2024 - 2027
  SECRETARÍA DEL AYUNTAMIENTO XICOTEPEC, PUE. 2024 - 2027	  CONTRALORIA MUNICIPAL XICOTEPEC, PUE. 2024 - 2027

MUNICIPIO DE XICOTEPEC PUEBLA

ESTADO ANALÍTICO DE LA DEUDA Y OTROS PASIVOS
Del 1 de Enero al 31 de Agosto de 2025
(Cifras en pesos)

DENOMINACIÓN DE LAS DEUDAS	Moneda de Contratación	Institución o País Acreedor	Saldo Inicial del Periodo	Saldo Final del Periodo
DEUDA PÚBLICA				
CORTO PLAZO				
DEUDA INTERNA				
Instituciones de Crédito	MN	VARIOS	513,436.00	1,861,987.00
Títulos y Valores			0.00	0.00
Arrendamientos financieros			0.00	0.00
DEUDA EXTERNA				
Organismos Financieros Internacionales			0.00	0.00
Deuda Bilateral			0.00	0.00
Títulos y Valores			0.00	0.00
Arrendamientos Financieros			0.00	0.00
SUBTOTAL DE DEUDA PÚBLICA A CORTO PLAZO			513,436.00	1,861,987.00
LARGO PLAZO				
DEUDA INTERNA				
Instituciones de Crédito	MN	VARIOS	20,391,554.00	17,022,491.00
Títulos y Valores			0.00	0.00
Arrendamientos financieros			0.00	0.00
DEUDA EXTERNA				
Organismos Financieros Internacionales			0.00	0.00
Deuda Bilateral			0.00	0.00
Títulos y Valores			0.00	0.00
Arrendamientos Financieros			0.00	0.00
SUBTOTAL DE DEUDA PÚBLICA A LARGO PLAZO			20,391,554.00	17,022,491.00
TOTAL DE OTROS PASIVOS			35,803,571.08	20,348,703.00
TOTAL DE DEUDA PÚBLICA Y OTROS PASIVOS			56,708,561.08	39,233,181.00

Bajo protesta de decir verdad declaramos que los Estados Financieros y sus notas, son razonablemente correctos y son responsabilidad del emisor.

PRESIDENCIA
MUNICIPAL
LIC. CARLOS BARRAGAN ZAPATOR
PRESIDENTE MUNICIPAL CONSTITUCIONAL
XICOTEPEC, PUE.
2024 - 2027

TESORERÍA
MUNICIPAL
C.P.A. ALFONSO SANDOQUIROZ
TESORERO MUNICIPAL
XICOTEPEC, PUE.
2024 - 2027

SECRETARÍA
MUNICIPAL
LIC. JOSÉ DOMINGO SANTOS VARGAS
SECRETARIO DEL AYUNTAMIENTO
XICOTEPEC, PUE.
2024 - 2027

CONTRALORIA MUNICIPAL
C.P. ALEJANDRO MONTIEL ROSAS
CONTRALOR MUNICIPAL

CONTRALORIA MUNICIPAL
XICOTEPEC, PUE.
2024 - 2027

ESTADO ANALÍTICO DE INGRESOS
Del 1 de Enero al 31 de Agosto de 2025
(Cifras en pesos)

Rubro de Ingresos	Ingreso Estimado (1)	Ampliaciones y Reducciones (2)	Ingreso Modificado (3=1+2)	Ingreso Devengado (4)	Ingreso Recaudado (5)	Diferencia (6=5-1)
IMPUESTOS	6,667,645.12	2,812,526.00	9,480,171.12	8,120,149.00	8,116,595.00	1,448,949.88
CUOTAS Y APORTACIONES DE SEGURIDAD SOCIAL	0.00	0.00	0.00	0.00	0.00	0.00
CONTRIBUCIONES DE MEJORAS	0.00	0.00	0.00	0.00	0.00	0.00
DERECHOS	15,672,513.96	17,482,045.79	33,154,559.75	27,759,596.62	27,759,596.62	12,087,082.66
PRODUCTOS	1,890,685.88	280,030.99	2,170,716.87	1,320,708.00	1,320,708.00	-569,977.88
APOVECHAMIENTOS	1,560,143.29	0.00	1,560,148.29	1,335,366.48	1,335,366.48	-224,781.81
INGRESOS POR VENTAS DE BIENES,	0.00	0.00	0.00	0.00	0.00	0.00
PRESTACIÓN DE SERVICIOS Y OTROS INGRESOS	291,804,517.57	239,425.60	292,043,943.17	226,808,176.57	226,808,176.57	-64,896,341.00
PARTICIPACIONES, APORTACIONES, CONVENIOS,						
INCENTIVOS DERIV. DE LA COLAB. FISCAL Y						
FONDOS DIST. DE APORT	0.00	0.00	0.00	0.00	0.00	0.00
TRANSFERENCIAS, ASIGNACIONES, SUBSIDIOS						
Y SUBVENCIONES, Y PENSIONES Y						
JUBILACIONES	0.00	0.00	0.00	6,948,800.00	6,948,800.00	6,948,800.00
INGRESOS DERIVADOS DE FINANCIAMIENTOS						
TOTAL	317,595,510.82	20,814,028.38	338,409,539.20	272,292,796.67	272,289,242.67	
Ingresos Excedentes						0.00


ESTADO ANALÍTICO DE INGRESOS
Del 1 de Enero al 31 de Agosto de 2025
(Cifras en pesos)

Estado Analítico de Ingresos por Fuente de Financiamiento	Ingreso Estimado (1)	Ampliaciones/ Reducciones (2)	Ingreso Modificado (3=1+2)	Ingreso Devenido (4)	Ingreso Recaudado (5)	Diferencia (6=5-1)
INGRESOS DEL PODER EJECUTIVO FEDERAL O ESTATAL Y DE LOS MUNICIPIOS	317,595,510.82	20,814,028.35	338,409,539.20	265,343,996.67	265,340,442.67	-52,255,068.15
IMPUESTOS	6,667,645.12	2,812,526.00	9,480,171.12	8,120,149.00	8,116,595.00	1,448,949.88
CUOTAS Y APORTACIONES DE SEGURIDAD SOCIAL	0.00	0.00	0.00	0.00	0.00	0.00
CONTRIBUCIONES DE MEJORAS	0.00	0.00	0.00	0.00	0.00	0.00
DEPECHOS	15,672,513.96	17,482,045.79	33,154,559.75	27,759,596.62	27,759,596.62	12,087,082.66
PRODUCTOS	1,490,685.88	280,030.99	2,170,716.87	1,320,708.00	1,320,708.00	-569,977.88
APROVECHAMIENTOS	1,560,148.29	0.00	1,560,148.29	1,335,366.48	1,335,366.48	-224,781.81
PARTICIPACIONES, APORTACIONES, CONVENIOS, INCENTIVOS DERIV. DE LA COLAB. FISCAL Y FONDOS DIST. DE APORT	291,804,517.57	239,425.60	292,043,943.17	226,808,176.57	226,808,176.57	-64,996,341.00
TRANSFERENCIAS, ASIGNACIONES, SUBSIDIOS Y SUBVENCIONES, Y PENSIONES Y JUBILACIONES	0.00	0.00	0.00	0.00	0.00	0.00
INGRESOS DE LOS ENTES PUBLICOS DE LOS PODERES LEGISLATIVO Y JUDICIAL, DE LOS ORGANOS AUTONOMOS Y DEL SECTOR PARAESTATAL O PARAMUNICIPAL, ASÍ COMO DE LAS EMPRESAS PRODUCTIVAS DEL ESTADO	0.00	0.00	0.00	0.00	0.00	0.00
CUOTAS Y APORTACIONES DE SEGURIDAD SOCIAL	0.00	0.00	0.00	0.00	0.00	0.00
PRODUCTOS	0.00	0.00	0.00	0.00	0.00	0.00
INGRESOS POR VENTAS DE BIENES, PRESTACIÓN DE SERVICIOS Y OTROS INGRESOS	0.00	0.00	0.00	0.00	0.00	0.00
TRANSFERENCIAS, ASIGNACIONES, SUBSIDIOS Y SUBVENCIONES, Y PENSIONES Y JUBILACIONES	0.00	0.00	0.00	0.00	0.00	0.00


ESTADO ANALÍTICO DE INGRESOS
Del 1 de Enero al 31 de Agosto de 2025
(Cifras en pesos)

Estado Analítico de Ingresos por Fuente de Financiamiento	Ingreso Estimado (1)	Ampliaciones/ Reducciones (2)	Ingreso Modificado (3=1+2)	Ingreso Devengado (4)	Ingreso Recaudado (5)	Diferencia (6=5-1)
INGRESOS DERIVADOS DE FINANCIAMIENTO	0.00	0.00	0.00	6,948,800.00	6,948,800.00	6,948,800.00
INGRESOS DERIVADOS DE FINANCIAMIENTOS	0.00	0.00	0.00	6,948,800.00	6,948,800.00	6,948,800.00
TOTAL	317,595,510.82	20,814,028.39	338,409,539.20	272,282,796.67	272,289,242.67	
					Ingresos Excedentes	0.00


Yo, protesta de decir verdad declaramos que los Estados Financieros y sus notas, son razonablemente correctos y son responsabilidad del emisor.




PRESIDENCIA MUNICIPAL
XICOTEPEC, PUE
2024 - 2027




C.P.A. ALFONSO OLIVERA QUIPOZ
TESORERO MUNICIPAL




SECRETARÍA MUNICIPAL
XICOTEPEC, PUE
2024 - 2027



LIC. JOSÉ DOMÍNGUEZ SANTOS VARGAS
SECRETARIO DEL AYUNTAMIENTO



CONTRALORIA MUNICIPAL
XICOTEPEC, PUE.
2024 - 2027



C.P. ALEJANDRO MONTIEL ROSENDO
CENTRALOR MUNICIPAL

ESTADO ANALÍTICO DEL EJERCICIO DEL PRESUPUESTO DE EGRESOS
CLASIFICACIÓN ADMINISTRATIVA
Del 1 de Enero al 31 de Agosto de 2025
(Cifras en pesos)

Concepto	Egreso Aprobado (1)	Ampliaciones/ Reducciones (2)	Egreso Modificado (3=1+2)	Egreso Devengado (4)	Egreso Pagado (5)	Subejercicio (6=3-4)
3 SECTOR PUBLICO MUNICIPAL	317,595,510.82	0.00	317,595,510.82	219,987,393.16	203,153,696.16	97,608,117.66
3.1 SECTOR PUBLICO NO FINANCIERO	317,595,510.82	0.00	317,595,510.82	219,987,393.16	203,153,696.16	97,608,117.66
3.1.1 GOBIERNO GENERAL MUNICIPAL	317,595,510.82	0.00	317,595,510.82	219,987,393.16	203,153,696.16	97,608,117.66
3.1.1.1 GOBIERNO MUNICIPAL	317,595,510.82	0.00	317,595,510.82	219,987,393.16	203,153,696.16	97,608,117.66
3.1.1.1.1 ORGANO EJECUTIVO MUNICIPAL	317,595,510.82	0.00	317,595,510.82	219,987,393.16	203,153,696.16	97,608,117.66
(AYUNTAMIENTO)						
3.1.1.1.1.197 XICOTEPEC PUEBLA	317,595,510.82	0.00	317,595,510.82	219,987,393.16	203,153,696.16	97,608,117.66
01 PRESIDENCIA MUNICIPAL	9,886,451.73	0.00	9,886,451.73	8,720,172.72	8,720,172.72	1,166,279.01
02 COORDINACIÓN EJECUTIVA DE PRESIDENCIA	7,699,230.40	0.00	7,699,230.40	9,055,341.18	9,055,341.18	-1,356,110.78
03 COORDINACIÓN DE COMUNICACIÓN SOCIAL.	3,829,940.80	0.00	3,829,940.80	2,013,076.38	2,013,076.38	1,816,864.42
04 SINDICATURA MUNICIPAL	2,289,763.07	0.00	2,289,763.07	1,866,842.15	1,866,842.15	422,920.92
05 SECRETARÍA DEL AYUNTAMIENTO.	5,505,919.84	0.00	5,505,919.84	5,283,456.12	5,283,456.12	222,463.72
06 OFICIALÍA MAYOR	531,560.13	0.00	531,560.13	219,331.53	219,331.53	312,228.60
07 DIRECCIÓN DE ATENCIÓN CIUDADANA.	351,656.33	0.00	351,656.33	0.00	0.00	351,656.33
08 DIRECCIÓN DE REGISTRO CIVIL.	1,263,887.38	0.00	1,263,887.38	1,042,841.73	1,042,841.73	221,045.65
09 SECRETARÍA DE GOBERNACIÓN MUNICIPAL	530,306.54	0.00	530,306.54	495,882.73	495,882.73	34,423.81
10 DIRECCIÓN DE PROTECCIÓN CIVIL.	822,818.07	0.00	822,818.07	1,518,526.29	1,518,526.29	-695,708.22
11 DIRECCIÓN CERESO.	5,203,394.32	0.00	5,203,394.32	5,003,469.47	5,003,469.47	199,924.85
12 CONTRALORIA MUNICIPAL	1,579,135.04	0.00	1,579,135.04	2,165,591.65	2,165,591.65	-586,456.61
13 UNIDAD DE TRANSPARENCIA.	1,525,366.84	0.00	1,525,366.84	311,816.93	311,816.93	1,213,549.91
14 TESORERIA MUNICIPAL.	24,708,810.01	0.00	24,708,810.01	19,178,473.81	19,177,869.09	5,530,336.20
15 DIRECCIÓN DE RECURSOS MATERIALES.	3,595,247.94	0.00	3,595,247.94	1,304,829.36	1,304,829.36	2,290,418.58
16 DIRECCIÓN DE SERVICIOS GENERALES	2,806,444.86	0.00	2,806,444.86	3,954,001.89	3,943,640.89	-1,147,557.03
(TRANSPORTES) .						
17 DIRECCIÓN DE CATASTRO.	1,183,450.17	0.00	1,183,450.17	774,696.92	774,696.92	408,753.25
18 JUNTA AUXILIAR DE VILLA AVILA CAMACHO.	717,785.96	0.00	717,785.96	1,159,523.03	1,159,523.03	-441,737.07
19 JUNTA AUXILIAR DE TLAXCALANTONGO.	202,008.90	0.00	202,008.90	260,191.17	260,191.17	-58,182.27
20 JUNTA AUXILIAR DE JALAPILLA.	135,938.42	0.00	135,938.42	151,500.00	151,500.00	-15,561.58
21 JUNTA AUXILIAR DE SAN PEDRO ITZTLA.	82,199.40	0.00	82,199.40	100,425.11	99,598.80	-18,225.71
22 JUNTA AUXILIAR DE SAN ANTONIO	80,855.34	0.00	80,855.34	232,089.06	232,089.06	-151,233.72
OCOPETILIAN.						
23 JUNTA AUXILIAR DE SAN AGUSTÍN	223,028.24	0.00	223,028.24	272,258.08	272,258.08	-49,229.84
ATLHUACAN.						
24 JUNTA AUXILIAR DE GILBERTO CAMACHO.	134,510.01	0.00	134,510.01	245,954.67	245,954.67	-111,444.66
25 JUNTA AUXILIAR DE TLAPEHUAL.	67,387.40	0.00	67,387.40	99,982.98	99,982.98	-32,595.58
26 JUNTA AUXILIAR DE SANTA RITA.	142,614.84	0.00	142,614.84	243,587.97	243,587.97	-100,973.13
27 JUNTA AUXILIAR DE SAN ISIDRO.	312,372.55	0.00	312,372.55	343,704.25	343,704.25	-31,331.70
28 SECRETARÍA DE DESARROLLO HUMANO Y EDUCACIÓN.	264,443.78	0.00	264,443.78	1,761,443.71	1,761,443.71	-1,496,999.93
DIRECCIÓN DEL INSTITUTO MUNICIPAL DE LA	1,832,829.73	0.00	1,832,829.73	27,776.72	27,776.72	1,805,053.01

ESTADO ANALÍTICO DEL EJERCICIO DEL PRESUPUESTO DE EGRESOS
CLASIFICACIÓN ADMINISTRATIVA
Del 1 de Enero al 31 de Agosto de 2025
(Cifras en pesos)

Concepto	Egreso Aprobado (1)	Ampliaciones/ Reducciones (2)	Egreso Modificado (3=1+2)	Egreso Devengado (4)	Egreso Pagado (5)	Subejercicio (6=3-4)
JUVENTUD Y EL EMPRENDEDOR.						
30 DIRECCIÓN MUNICIPAL SALUD.	198,305.76	0.00	198,305.76	739,534.60	739,534.60	-541,228.84
31 DIRECCIÓN DEL INSTITUTO MUNICIPAL DE LAS MUJERES.	935,353.89	0.00	935,353.89	125,481.58	125,481.58	809,872.31
32 DIRECCIÓN DE DEPORTES.	341,886.36	0.00	341,886.36	2,553,881.24	2,553,881.24	-2,211,994.88
33 SECRETARÍA DE BIENESTAR.	647,261.56	0.00	647,261.56	1,903,177.75	1,903,177.75	-1,255,916.19
34 DIRECCIÓN DE ATENCIÓN PRIORITARIA	10,501,998.88	0.00	10,501,998.88	239,300.97	239,300.97	10,262,697.91
35 DESARROLLO RURAL	520,901.91	0.00	520,901.91	342,243.06	342,243.06	178,658.85
36 SECRETARÍA DE SEGURIDAD PÚBLICA Y TRÁNSITO MUNICIPAL	2,891,185.25	0.00	2,891,185.25	31,212,590.87	31,206,504.40	-28,321,405.62
37 DIRECCIÓN DE LA POLICÍA Y TRÁNSITO MUNICIPAL.	12,801,182.79	0.00	12,801,182.79	4,214,420.83	4,214,420.83	8,586,761.96
38 SECRETARÍA DE DESARROLLO ECONÓMICO, CULTURA Y TURISMO.	2,049,883.49	0.00	2,049,883.49	216,641.03	216,641.03	1,833,242.46
39 DIRECCIÓN DE CULTURA	2,851,820.05	0.00	2,851,820.05	4,627,436.86	4,079,336.86	-1,775,616.81
40 DIRECCIÓN DE TURISMO.	4,343,488.14	0.00	4,343,488.14	5,616,374.88	5,316,374.88	-1,272,886.74
41 DIRECCIÓN DE INDUSTRIA Y COMERCIO.	157,276,746.31	-36,637,106.89	120,639,639.42	1,411,563.20	1,411,563.20	119,228,076.22
42 DIRECCIÓN DE PASTO MUNICIPAL.	4,817,366.00	0.00	4,817,366.00	3,158,295.27	3,149,015.27	1,659,070.73
43 COMITÉ DE FERIA.	11,940,273.83	0.00	11,940,273.83	27,349,143.65	27,349,143.65	-15,408,869.82
44 SECRETARÍA DE INFRAESTRUCTURA, SERVICIOS PÚBLICOS Y ECOLOGÍA.	11,388,049.20	36,637,106.89	48,025,156.09	51,212,145.55	35,372,055.25	-3,186,989.46
45 SERVICIOS PÚBLICOS Y ECOLOGÍA.	3,674,215.47	0.00	3,674,215.47	4,450,457.21	4,450,457.21	-806,241.74
46 DIRECCIÓN DE SERVICIOS PÚBLICOS.	5,750,576.48	0.00	5,750,576.48	7,364,364.50	7,266,349.33	-1,613,788.02
47 DIRECCIÓN DE ECOLOGÍA.	7,155,657.41	0.00	7,155,657.41	5,413,552.50	5,393,219.47	1,742,104.91
DIRECCIÓN SISTEMA DIF MUNICIPAL						
TOTAL DEL EGRESO	317,595,510.62	0.00	317,595,510.62	219,987,393.16	203,153,696.16	97,608,117.66

ESTADO ANALÍTICO DEL EJERCICIO DEL PRESUPUESTO DE EGRESOS
CLASIFICACIÓN ADMINISTRATIVA
Del 1 de Enero al 31 de Agosto de 2025
(Cifras en pesos)

Concepto	Egreso Aprobado (1)	Ampliaciones/ Reducciones (2)	Egreso Modificado (3=1+2)	Egreso Devengado (4)	Egreso Pagado (5)	Subejercicio (6=3-4)
PODER EJECUTIVO	0.00	0.00	0.00	0.00	0.00	0.00
PODER LEGISLATIVO	0.00	0.00	0.00	0.00	0.00	0.00
PODER JUDICIAL	0.00	0.00	0.00	0.00	0.00	0.00
ÓRGANOS AUTÓNOMOS	0.00	0.00	0.00	0.00	0.00	0.00
TOTAL DEL EGRESO	0.00	0.00	0.00	0.00	0.00	0.00

ESTADO ANALÍTICO DEL EJERCICIO DEL PRESUPUESTO DE EGRESOS
CLASIFICACIÓN ADMINISTRATIVA
Del 1 de Enero al 31 de Agosto de 2025
(Cifras en pesos)

Concepto	Egreso Aprobado (1)	Ampliaciones/ Reducciones (2)	Egreso Modificado (3=1+2)	Egreso Devengado (4)	Egreso Pagado (5)	Subejercicio (6=3-4)
ENTIDADES PARAESTATALES Y FIDEICOMISOS NO EMPRESARIALES Y NO FINANCIEROS	0.00	0.00	0.00	0.00	0.00	0.00
INSTITUCIONES PÚBLICAS DE LA SEGURIDAD SOCIAL	0.00	0.00	0.00	0.00	0.00	0.00
ENTIDADES PARAESTATALES EMPRESARIALES NO FINANCIERAS CON PARTICIPACIÓN ESTATAL MAYORITARIA	0.00	0.00	0.00	0.00	0.00	0.00
FIDEICOMISOS EMPRESARIALES NO FINANCIEROS CON PARTICIPACIÓN ESTATAL MAYORITARIA	0.00	0.00	0.00	0.00	0.00	0.00
ENTIDADES PARAESTATALES EMPRESARIALES FINANCIERAS	0.00	0.00	0.00	0.00	0.00	0.00
MONETARIAS CON PARTICIPACIÓN ESTATAL MAYORITARIA	0.00	0.00	0.00	0.00	0.00	0.00
ENTIDADES PARAESTATALES EMPRESARIALES FINANCIERAS NO MONETARIAS CON PARTICIPACIÓN ESTATAL MAYORITARIA	0.00	0.00	0.00	0.00	0.00	0.00
FIDEICOMISOS FINANCIEROS PÚBLICOS CON PARTICIPACIÓN ESTATAL MAYORITARIA	0.00	0.00	0.00	0.00	0.00	0.00
ENTIDADES PARAMUNICIPALES (EN SUS DIFERENTES CLASIFICACIONES)	0.00	0.00	0.00	0.00	0.00	0.00
TOTAL DEL EGRESO	0.00	0.00	0.00	0.00	0.00	0.00

Yo, el Subsecretario de Planeación y Desarrollo Municipal, por la presente de decir Verdad declaramos que los Estados Financieros y sus notas, son razonablemente correctos y son responsabilidad del emisor.

PRESIDENCIA MUNICIPAL
LIC. CARLOS BARRAGAN AMADOR.
PRESIDENTE MUNICIPAL CONSTITUCIONAL
XICOTEPEC, PUE
2024 - 2027

SECRETARÍA DEL AYUNTAMIENTO
LIC. JOSÉ ENRIQUE SÁNCHEZ VAQUERO.
XICOTEPEC, PUE
2024 - 2027

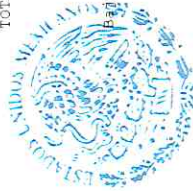
TESORERO MUNICIPAL
C.P.A. ALFONSO VILLALBA VILLALBA.
XICOTEPEC, PUE.
2024 - 2027

CONTRALORIA MUNICIPAL
C.P. ALEJANDRO RONTIEL ROSA.
XICOTEPEC, PUE.
2024 - 2027

ESTADO ANALÍTICO DEL EJERCICIO DEL PRESUPUESTO DE EGRESOS
CLASIFICACIÓN ECONÓMICA (POR TIPO DE GASTO)
Del 1 de Enero al 31 de Agosto de 2025
(Cifras en pesos)

Concepto	Egreso Aprobado (1)	Ampliaciones/ Reducciones (2)	Egreso Modificado (3=1+2)	Egreso Devengado (4)	Egreso Pagado (5)	Subejercicio (6=3-4)
1 GASTO CORRIENTE	152,882,289.52	0.00	152,882,289.52	156,184,003.61	155,129,491.91	-3,301,714.09
2 GASTO DE CAPITAL	152,110,887.90	0.00	152,110,887.90	52,668,815.88	36,889,630.58	99,442,072.02
3 AMORTIZACIÓN DE LA DEUDA Y DISMINUCIÓN DE PASIVOS	11,196,786.00	0.00	11,196,786.00	10,051,869.87	10,051,869.87	1,144,916.13
4 PENSIONES Y JUBILACIONES	1,405,547.40	0.00	1,405,547.40	1,082,703.80	1,082,703.80	322,843.60
5 PARTICIPACIONES	0.00	0.00	0.00	0.00	0.00	0.00
TOTAL DEL EGRESO	317,595,510.82	0.00	317,595,510.82	219,987,393.16	203,153,696.16	97,608,117.66

Pago protesta de decir verdad declaramos que los Estados Financieros y sus notas, son razonablemente correctos y son responsabilidad del emisor.



PRESIDENCIA MUNICIPAL
XICOTEPEC. PUE.
2024 - 2027

LIC. CARLOS PARRAGAN AMADOR
PRESIDENTE MUNICIPAL CONSTITUCIONAL

C. A. ALFONSO GARCIA QUIROZ
TESORERO MUNICIPAL



LIC. JOSÉ GONZALO SANTOS VARGAS
SECRETARIO DE AYUNTAMIENTO.

C. P. ALEJANDRO MONTIEL RIVERA
CONTRALOR MUNICIPAL

SECRETARÍA DE AYUNTAMIENTO
XICOTEPEC. PUE.
2024 2027

CONTRALORIA MUNICIPAL
XICOTEPEC. PUE.
2024 - 2027

ESTADO ANALÍTICO DEL EJERCICIO DEL PRESUPUESTO DE EGRESOS
CLASIFICACIÓN POR OBJETO DEL GASTO (CAPÍTULO Y CONCEPTO)
Del 1 de Enero al 31 de Agosto de 2025
(Cifras en pesos)

Concepto	Egreso Aprobado (1)	Ampliaciones/ Reducciones (2)	Egreso Modificado (3=1+2)	Egreso Devengado (4)	Egreso Pagado (5)	Subejercicio (6=3-4)
1 SERVICIOS PERSONALES	62,527,372.92	0.00	62,527,372.92	49,588,215.88	49,571,115.88	12,939,157.04
1.1 REMUNERACIONES AL PERSONAL DE CARÁCTER PERMANENTE	41,305,894.54	0.00	41,305,894.54	47,411,606.93	47,399,593.40	-6,105,712.39
1.2 REMUNERACIONES AL PERSONAL DE CARÁCTER TRANSITORIO	375,000.00	0.00	375,000.00	266,666.72	266,666.72	108,333.28
1.3 REMUNERACIONES ADICIONALES Y ESPECIALES	19,278,618.83	0.00	19,278,618.83	1,909,942.23	1,904,855.76	17,368,676.60
1.4 SEGURIDAD SOCIAL	0.00	0.00	0.00	0.00	0.00	0.00
1.5 OTRAS PRESTACIONES SOCIALES Y ECONÓMICAS	167,529.60	0.00	167,529.60	0.00	0.00	167,529.60
1.6 PREVISIONES	1,400,329.95	0.00	1,400,329.95	0.00	0.00	1,400,329.95
1.7 PAGO DE ESTÍMULOS A LAS Y LOS SERVIDORES PÚBLICOS	0.00	0.00	0.00	0.00	0.00	0.00
2 MATERIALES Y SUMINISTROS	23,557,874.35	0.00	23,557,874.35	27,663,838.62	27,636,074.40	-4,105,964.27
2.1 MATERIALES DE ADMINISTRACIÓN, EMISIÓN DE DOCUMENTOS Y ARTÍCULOS OFICIALES	5,263,100.18	0.00	5,263,100.18	5,605,333.73	5,605,333.73	-342,233.55
2.2 ALIMENTOS Y UTENSILIOS	2,487,195.31	0.00	2,487,195.31	6,242,486.26	6,242,446.76	-3,755,290.95
2.3 MATERIAS PRIMAS Y MATERIALES DE PRODUCCIÓN Y COMERCIALIZACIÓN	0.00	0.00	0.00	3,980.26	3,980.26	-3,980.26
2.4 MATERIALES Y ARTÍCULOS DE CONSTRUCCIÓN Y DE REPARACIÓN	1,665,224.41	0.00	1,665,224.41	1,689,214.04	1,689,214.04	-223,989.63
2.5 PRODUCTOS QUÍMICOS, FARMACÉUTICOS Y DE LABORATORIO	374,752.41	0.00	374,752.41	405,447.31	405,447.31	-30,694.90
2.6 COMBUSTIBLES, LUBRICANTES Y ADITIVOS	11,020,763.53	0.00	11,020,763.53	7,551,375.21	7,550,770.49	3,469,388.32
2.7 VESTUARIO, BIANCOS, PRENDAS DE PROTECCIÓN Y ARTÍCULOS DEPORTIVOS	1,179,193.02	0.00	1,179,193.02	1,965,101.14	1,965,101.14	-785,908.12
2.8 MATERIALES Y SUMINISTROS PARA SEGURIDAD PÚBLICA	0.00	0.00	0.00	1,575.00	1,575.00	-1,575.00
2.9 HERRAMIENTAS, REFACCIONES Y ACCESORIOS MENORES	1,567,645.49	0.00	1,567,645.49	3,999,325.67	3,972,203.67	-2,431,680.18
3 SERVICIOS GENERALES	51,531,992.37	0.00	51,531,992.37	66,679,125.33	65,696,882.85	-15,147,132.96
3.1 SERVICIOS BÁSICOS	9,017,888.75	0.00	9,017,888.75	5,710,071.73	5,709,561.73	3,307,817.02
3.2 SERVICIOS DE ARRENDAMIENTO	7,299,824.10	0.00	7,299,824.10	5,041,039.86	5,041,039.86	2,258,784.24
3.3 SERVICIOS PROFESIONALES, CIENTÍFICOS, TÉCNICOS Y OTROS SERVICIOS	2,969,888.89	0.00	2,969,888.89	2,974,731.83	2,974,731.83	-4,842.94
3.4 SERVICIOS FINANCIEROS, BANCARIOS Y	775,614.16	0.00	775,614.16	465,144.97	465,144.97	310,469.19

ESTADO ANALÍTICO DEL EJERCICIO DEL PRESUPUESTO DE EGRESOS
CLASIFICACIÓN POR OBJETO DEL GASTO (CAPÍTULO Y CONCEPTO)
Del 1 de Enero al 31 de Agosto de 2025
(Cifras en pesos)

Concepto	Egreso Aprobado (1)	Ampliaciones/ Reducciones (2)	Egreso Modificado (3=1+2)	Egreso Devengado (4)	Egreso Pagado (5)	Subejercicio (6=5-4)
COMERCIALES						
3.5 SERVICIOS DE INSTALACIÓN, REPARACIÓN, MANTENIMIENTO Y CONSERVACIÓN	3,281,607.03	0.00	3,281,607.03	8,081,145.37	7,648,190.20	-4,799,538.34
3.6 SERVICIOS DE COMUNICACIÓN SOCIAL Y PUBLICIDAD	2,982,721.69	0.00	2,982,721.69	3,886,705.47	3,886,705.47	-803,983.78
3.7 SERVICIOS DE TRASLADO Y VIÁTICOS	2,534,302.31	0.00	2,534,302.31	853,558.10	852,880.79	1,680,744.21
3.8 SERVICIOS OFICIALES	20,340,798.44	0.00	20,340,798.44	38,057,045.41	37,518,945.41	-17,726,246.97
3.9 OTROS SERVICIOS GENERALES	2,329,347.00	0.00	2,329,347.00	1,599,682.59	1,599,682.59	729,664.41
4 TRANSFERENCIAS, ASIGNACIONES, SUBSIDIOS Y OTRAS AYUDAS	13,276,203.59	0.00	13,276,203.59	10,401,451.44	10,374,046.44	2,876,752.15
4.1 TRANSFERENCIAS INTERNAS Y ASIGNACIONES AL SECTOR PÚBLICO	0.00	0.00	0.00	0.00	0.00	0.00
4.2 TRANSFERENCIAS AL RESTO DEL SECTOR PÚBLICO	927,249.11	0.00	927,249.11	1,324,560.33	1,324,560.33	-397,311.22
4.3 SUBSIDIOS Y SUBVENCIONES	170,000.00	0.00	170,000.00	1,229,646.00	1,229,646.00	-1,059,646.00
4.4 AYUDAS SOCIALES	10,439,407.08	0.00	10,439,407.08	6,762,141.31	6,734,736.31	3,677,266.77
4.5 PENSIONES Y JUBILACIONES	1,405,547.40	0.00	1,405,547.40	1,085,103.60	1,085,103.60	320,443.80
4.6 TRANSFERENCIAS A FIDEICOMISOS, MANDATOS Y OTROS ANALÓGOS	0.00	0.00	0.00	0.00	0.00	0.00
4.7 TRANSFERENCIAS A LA SEGURIDAD SOCIAL	0.00	0.00	0.00	0.00	0.00	0.00
4.8 DONATIVOS	336,000.00	0.00	336,000.00	0.00	0.00	336,000.00
4.9 TRANSFERENCIAS AL EXTERIOR	0.00	0.00	0.00	0.00	0.00	0.00
5 BIENES MUEBLES, INMUEBLES E INTANGIBLES	3,718,914.07	0.00	3,718,914.07	16,031,708.99	16,031,708.99	-12,312,794.92
5.1 MOBILIARIO Y EQUIPO DE ADMINISTRACIÓN	1,438,914.07	0.00	1,438,914.07	338,418.77	338,418.77	1,100,495.30
5.2 MOBILIARIO Y EQUIPO EDUCACIONAL Y RECREATIVO	0.00	0.00	0.00	53,539.00	53,539.00	-53,539.00
5.3 EQUIPO E INSTRUMENTAL MÉDICO Y DE LABORATORIO	10,000.00	0.00	10,000.00	43,350.00	43,350.00	-33,350.00
5.4 VEHÍCULOS Y EQUIPO DE TRANSPORTE	2,270,000.00	0.00	2,270,000.00	15,596,401.22	15,596,401.22	-13,326,401.22
5.5 EQUIPO DE DEFENSA Y SEGURIDAD	0.00	0.00	0.00	0.00	0.00	0.00
5.6 MAQUINARIA, OTROS EQUIPOS Y HERRAMIENTAS	0.00	0.00	0.00	0.00	0.00	0.00
5.7 ACTIVOS BIOLÓGICOS	0.00	0.00	0.00	0.00	0.00	0.00
5.8 BIENES INMUEBLES	0.00	0.00	0.00	0.00	0.00	0.00
5.9 ACTIVOS INTANGIBLES	0.00	0.00	0.00	0.00	0.00	0.00
6 INVERSIÓN PÚBLICA	148,391,973.83	0.00	148,391,973.83	36,637,106.49	20,457,921.59	111,754,856.94

ESTADO ANALÍTICO DEL EJERCICIO DEL PRESUPUESTO DE EGRESOS
CLASIFICACIÓN POR OBJETO DEL GASTO (CAPÍTULO Y CONCEPTO)
Del 1 de Enero al 31 de Agosto de 2025
(Cifras en pesos)

Concepto	Egreso Aprobado (1)	Ampliaciones/ Reducciones (2)	Egreso Modificado (3=1+2)	Egreso Devengado (4)	Egreso Pagado (5)	Subejercicio (6=3-4)
6.1 OBRA PÚBLICA EN BIENES DE DOMINIO PÚBLICO	148,391,973.63	0.00	148,391,973.63	36,637,106.89	20,857,921.59	111,754,866.94
6.2 OBRA PÚBLICA EN BIENES PROPIOS	0.00	0.00	0.00	0.00	0.00	0.00
6.3 PROYECTOS PRODUCTIVOS Y ACCIONES DE FOMENTO	0.00	0.00	0.00	0.00	0.00	0.00
7 INVERSIONES FINANCIERAS Y OTRAS PROVISIONES	0.00	0.00	0.00	0.00	0.00	0.00
7.1 INVERSIONES PARA EL FOMENTO DE ACTIVIDADES PRODUCTIVAS	0.00	0.00	0.00	0.00	0.00	0.00
7.2 ACCIONES Y PARTICIPACIONES DE CAPITAL	0.00	0.00	0.00	0.00	0.00	0.00
7.3 COMPRA DE TÍTULOS Y VALORES	0.00	0.00	0.00	0.00	0.00	0.00
7.4 CONCESIÓN DE PRÉSTAMOS	0.00	0.00	0.00	0.00	0.00	0.00
7.5 INVERSIONES EN FIDEICOMISOS, MANDATOS Y OTROS ANALÓGOS	0.00	0.00	0.00	0.00	0.00	0.00
7.6 OTRAS INVERSIONES FINANCIERAS	0.00	0.00	0.00	0.00	0.00	0.00
7.9 PROVISIONES PARA CONTINGENCIAS Y OTRAS EROGACIONES ESPECIALES	0.00	0.00	0.00	0.00	0.00	0.00
8 PARTICIPACIONES Y APORTACIONES	3,392,393.69	0.00	3,392,393.69	2,745,122.20	2,745,122.20	647,271.49
8.1 PARTICIPACIONES	0.00	0.00	0.00	0.00	0.00	0.00
8.3 APORTACIONES	0.00	0.00	0.00	0.00	0.00	0.00
8.5 CONVENIOS	3,392,393.69	0.00	3,392,393.69	2,745,122.20	2,745,122.20	647,271.49
9 DEUDA PÚBLICA	11,196,786.00	0.00	11,196,786.00	10,240,823.81	10,240,823.81	955,962.19
9.1 AMORTIZACIÓN DE LA DEUDA PÚBLICA	6,516,786.00	0.00	6,516,786.00	8,969,312.00	8,969,312.00	-2,452,526.00
9.2 INTERESES DE LA DEUDA PÚBLICA	4,680,000.00	0.00	4,680,000.00	1,271,511.81	1,271,511.81	3,408,488.19
9.3 COMISIONES DE LA DEUDA PÚBLICA	0.00	0.00	0.00	0.00	0.00	0.00
9.4 GASTOS DE LA DEUDA PÚBLICA	0.00	0.00	0.00	0.00	0.00	0.00
9.5 COSTO POR COBERTURAS	0.00	0.00	0.00	0.00	0.00	0.00
9.6 APOYOS FINANCIEROS	0.00	0.00	0.00	0.00	0.00	0.00
9.9 ADEUDOS DE EJERCICIOS FISCALES ANTERIORES (AUEFAS)	0.00	0.00	0.00	0.00	0.00	0.00
TOTAL DEL EGRESO	317,595,510.82	0.00	317,595,510.82	219,987,393.16	203,153,696.16	97,608,117.66

ESTADO ANALÍTICO DEL EJERCICIO DEL PRESUPUESTO DE EGRESOS
CLASIFICACIÓN POR OBJETO DEL GASTO (CAPÍTULO Y CONCEPTO)
Del 1 de Enero al 31 de Agosto de 2025
(Cifras en pesos)



**PRESIDENCIA
MUNICIPAL
XICOTEPEC, PUE.
2024 - 2027**


**SECRETARIA
DEL AYUNTAMIENTO
XICOTEPEC, PUE.
2024 - 2027**

**CONTRALORIA MUNICIPAL
XICOTEPEC, PUE.
2024 - 2027**


C.P.A. CARLOS BARRAGÁN AMADOR
PRESIDENTE MUNICIPAL


C.P.A. ALFONSO FLORES QUIROZ
TESORERO MUNICIPAL


C.P. ALEJANDRO MONTIEL ROSAS
CONTRALOR MUNICIPAL


LIC. JOSÉ XIMINO SANTOS VARGAS
SECRETARIO DEL AYUNTAMIENTO

ESTADO ANALÍTICO DEL EJERCICIO DEL PRESUPUESTO DE EGRESOS
CLASIFICACIÓN FUNCIONAL (FINALIDAD Y FUNCIÓN)
Del 1 de Enero al 31 de Agosto de 2025
(Cifras en pesos)

Concepto	Egreso Aprobado (1)	Ampliaciones/ Reducciones (2)	Egreso Modificado (3=1+2)	Egreso Devengado (4)	Egreso Pagado (5)	Subejercicio (6=3-4)
1 GOBIERNO	101,653,624.32	0.00	101,653,624.32	101,841,850.25	101,823,971.75	-188,225.93
1.1 LEGISLACION	0.00	0.00	0.00	0.00	0.00	0.00
1.2 JUSTICIA	0.00	0.00	0.00	0.00	0.00	0.00
1.3 COORDINACION DE LA POLITICA DE GOBIERNO	40,434,073.55	0.00	40,434,073.55	37,493,083.99	37,493,083.99	2,940,989.56
1.4 RELACIONES EXTERIORES	0.00	0.00	0.00	0.00	0.00	0.00
1.5 ASUNTOS FINANCIEROS Y HACENDARIOS	34,978,010.98	0.00	34,978,010.98	28,919,799.75	28,908,607.72	6,058,211.23
1.6 SEGURIDAD NACIONAL	0.00	0.00	0.00	0.00	0.00	0.00
1.7 ASUNTOS DE ORDEN PUBLICO Y DE SEGURIDAD	26,241,539.79	0.00	26,241,539.79	35,428,966.51	35,422,880.04	-9,187,426.72
INTERIOR						
OTROS SERVICIOS GENERALES	0.00	0.00	0.00	0.00	0.00	0.00
2 DESARROLLO SOCIAL	215,941,886.50	0.00	215,941,886.50	118,145,542.91	101,329,724.41	97,796,343.59
2.1 PROTECCION AMBIENTAL	0.00	0.00	0.00	0.00	0.00	0.00
2.2 VIVIENDA Y SERVICIOS A LA COMUNIDAD	176,652,955.21	0.00	176,652,955.21	62,428,353.47	46,490,248.00	114,224,601.74
2.3 SALUD	0.00	0.00	0.00	0.00	0.00	0.00
2.4 RECREACION, CULTURA Y OTRAS	27,139,483.76	0.00	27,139,483.76	42,366,598.22	41,509,218.22	-15,227,134.46
MANIFESTACIONES SOCIALES						
2.5 EDUCACION	0.00	0.00	0.00	0.00	0.00	0.00
2.6 PROTECCION SOCIAL	12,149,467.53	0.00	12,149,467.53	13,350,591.22	13,330,258.19	-1,201,123.69
2.7 OTROS ASUNTOS SOCIALES	0.00	0.00	0.00	0.00	0.00	0.00
3 DESARROLLO ECONOMICO	0.00	0.00	0.00	0.00	0.00	0.00
3.1 ASUNTOS ECONOMICOS, COMERCIALES Y	0.00	0.00	0.00	0.00	0.00	0.00
LABORALES EN GENERAL						
3.2 AGROPECUARIA, SILVICULTURA, PESCA Y CAZA	0.00	0.00	0.00	0.00	0.00	0.00
3.3 COMBUSTIBLES Y ENERGIA	0.00	0.00	0.00	0.00	0.00	0.00
3.4 MINERIA, MANUFACTURAS Y CONSTRUCCION	0.00	0.00	0.00	0.00	0.00	0.00
3.5 TRANSPORTE	0.00	0.00	0.00	0.00	0.00	0.00
3.6 COMUNICACIONES	0.00	0.00	0.00	0.00	0.00	0.00
3.7 TURISMO	0.00	0.00	0.00	0.00	0.00	0.00
3.8 CIENCIA, TECNOLOGIA E INNOVACION	0.00	0.00	0.00	0.00	0.00	0.00
3.9 OTRAS INDUSTRIAS Y OTROS ASUNTOS	0.00	0.00	0.00	0.00	0.00	0.00
ECONOMICOS						
4 OTRAS NO CLASIFICADAS EN FUNCIONES	0.00	0.00	0.00	0.00	0.00	0.00
ANTERIORES						

ESTADO ANALÍTICO DEL EJERCICIO DEL PRESUPUESTO DE EGRESOS
CLASIFICACIÓN FUNCIONAL (FINALIDAD Y FUNCIÓN)
Del 1 de Enero al 31 de Agosto de 2025
(Cifras en pesos)

Concepto	Egreso Aprobado (1)	Ampliaciones/ Reducciones (2)	Egreso Modificado (3=1+2)	Egreso Devengado (4)	Egreso Pagado (5)	Subejercicio (6=3-4)
4.1 TRANSACCIONES DE LA DEUDA PÚBLICA / COSTO FINANCIERO DE LA DEUDA	0.00	0.00	0.00	0.00	0.00	0.00
4.2 TRANSFERENCIAS, PARTICIPACIONES Y APORTACIONES ENTRE DIFERENTES NIVELES Y ORDENES DE GOBIERNO	0.00	0.00	0.00	0.00	0.00	0.00
4.3 SANEAMIENTO DEL SISTEMA FINANCIERO	0.00	0.00	0.00	0.00	0.00	0.00
4.4 ADEUDOS DE EJERCICIOS FISCALES ANTERIORES	0.00	0.00	0.00	0.00	0.00	0.00
TOTAL DEL EGRESO	317,595,510.82	0.00	317,595,510.82	219,987,393.16	203,153,696.16	97,608,117.66

Yo,  Lic. CARLOS BARRAGÁN AMADOR, PRESIDENTE MUNICIPAL CONSTITUCIONAL XICOTEPEC, PUE. 2024-2027, hago protesta de decir verdad declarando que los Estados Financieros y sus notas, son razonablemente correctos y son responsabilidad del emisor.



PRESIDENCIA MUNICIPAL
MUNICIPAL
XICOTEPEC, PUE.
2024-2027

LIC. JOSÉ DOMINGO SANTOS VARGAS,
SECRETARÍA DEL H. AYUNTAMIENTO.

C.P.A. ALFONSO GARCÍA GUTIÉRREZ,
TESORERO MUNICIPAL.

C. P. ALEJANDRO MARTÍNEZ ROSA,
CONTADOR MUNICIPAL.

SECRETARÍA DEL AYUNTAMIENTO
XICOTEPEC, PUE.
2024-2027

CONTADORIA MUNICIPAL
XICOTEPEC, PUE.
2024-2027

MUNICIPIO DE XICOTEPEC PUEBLA

ENDEUDAMIENTO NETO
Del 1 de Enero al 31 de Agosto de 2025
(Cifras en pesos)

Identificación de Crédito o Instrumento	Contratación/Coloc A	Amortización B	Endeudamiento Neto C = A - B
Créditos Bancarios			
CRÉDITO 70 MILLON BANCO MERCANTIL DEL NORTE S. A., INSTITU	0.00	3,969,312.00	-3,969,312.00
ANT.OBLIG.FINANC GOBIERNO DEL ESTADO DE PUEBLA	5,000,000.00	5,000,000.00	0.00
ANT.OBLIG.FINAN.2 GOBIERNO DEL ESTADO DE PUEBLA	2,436,000.00	0.00	2,436,000.00
Total Créditos Bancarios	7,436,000.00	8,969,312.00	-1,533,312.00
Otros Instrumentos de Deuda			
Total Otros Instrumentos de Deuda	0.00	0.00	0.00
TOTAL	7,436,000.00	8,969,312.00	-1,533,312.00

Bajo protesta de decir verdad declaramos que los Estados Financieros y sus notas, son razonablemente correctos y son responsabilidad del emisor.

LIC. CARLOS BARRAGAN AMADOR.
PRESIDENTE MUNICIPAL CONSTITUCIONAL

C.P.A. ALFONSO GARCIA QUIROZ.
TESORERO MUNICIPAL.

LIC. JOSE DOMINGO SANTOS VARGAS.
SECRETARIO DEL H. AYUNTAMIENTO

C.P. ALEJANDRO MONTIEL ROSAS
CONTRALOR MUNICIPAL.

SECRETARIA
DEL AYUNTAMIENTO
XICOTEPEC. PUE
2024 - 2027


CONTRALORIA MUNICIPAL
XICOTEPEC. PUE.
2024 - 2027

MUNICIPIO DE XICOTEPEC PUEBLA

INTERESES DE LA DEUDA
Del 1 de Enero al 31 de Agosto de 2025
(Cifras en pesos)

Identificación de Crédito o Instrumento	Devengado	Pagado
Créditos Bancarios		
CRÉDITO 70 MILLON BANCO MERCANTIL DEL NORTE S. A., INSTITU	1,271,511.81	1,271,511.81
Total de Intereses de Créditos Bancarios	1,271,511.81	1,271,511.81
Otros Instrumentos de Deuda		
Total de Intereses de Otros Instrumentos de Deuda	0.00	0.00
TOTAL	1,271,511.81	1,271,511.81

Bajo protesta de decir verdad declaramos que los Estados Financieros y sus notas, son razonablemente correctos y son responsabilidad del emisor.


CARLOS BARRAGAN AMADOR.
PRESIDENTE MUNICIPAL CONSTITUCIONAL
XICOTEPEC, PUE.
2024 - 2027


C.P.A. ALFONSO OLMO QUIROZ.
TESORERO MUNICIPAL.
XICOTEPEC, PUE.
2024 - 2027


LIC. JOSÉ DOMINGO SANTOS VARGAS.
SECRETARIO DEL H. AYUNTAMIENTO.
SECRETARIA
DEL AYUNTAMIENTO
XICOTEPEC, PUE.
2024 - 2027


C.P. ALEJANDRO MONTIEL ROSAS.
CONTRALOR MUNICIPAL.
CONTRALORIA MUNICIPAL
XICOTEPEC, PUE.
2024 - 2027

FLUJO DE FONDOS

Del 1 de Enero al 31 de Agosto de 2025
(Cifras en pesos)

R/C	Rubro/Capítulo	Estimado/ Aprobado	Ampliaciones/ Reducciones	Modificado	Devengado	Recaudado/ Pagado	CxC/ CxP
	RUBROS DE INGRESO	317,595,510.82	20,814,028.38	338,409,539.20	272,292,796.67	272,289,242.67	3,554.00
1	IMPUESTOS	6,667,645.12	2,812,526.00	9,480,171.12	8,120,149.00	8,116,595.00	3,554.00
2	CUOTAS Y APORTACIONES DE SEGURIDAD SOCIAL	0.00	0.00	0.00	0.00	0.00	0.00
3	CONTRIBUCIONES DE MEJORAS	0.00	0.00	0.00	0.00	0.00	0.00
4	DERECHOS	15,672,513.96	17,482,045.79	33,154,559.75	27,759,596.62	27,759,596.62	0.00
5	PRODUCTOS	1,890,685.88	280,030.99	2,170,716.87	1,320,708.00	1,320,708.00	0.00
6	APROVECHAMIENTOS	1,560,148.29	0.00	1,560,148.29	1,335,366.48	1,335,366.48	0.00
7	INGRESOS POR VENTAS DE BIENES,	0.00	0.00	0.00	0.00	0.00	0.00
	PRESTACION DE SERVICIOS Y OTROS INGRESOS						
8	PARTICIPACIONES, APORTACIONES, CONVENIOS,	291,804,517.57	239,425.60	292,043,943.17	226,808,176.57	226,808,176.57	0.00
	INCENTIVOS DERIV. DE LA COLAB. FISCAL Y						
9	FONDOS DIST. DE APORT	0.00	0.00	0.00	0.00	0.00	0.00
	TRANSFERENCIAS, ASIGNACIONES, SUBSIDIOS						
	Y SUBVENCIONES, Y PENSIONES Y						
	JUBILACIONES						
0	INGRESOS DERIVADOS DE FINANCIAMIENTOS	0.00	0.00	0.00	6,948,800.00	6,948,800.00	0.00
	CAPITULOS DE GASTO	317,595,510.82	0.00	317,595,510.82	219,987,393.16	203,153,696.16	16,833,697.00
1	SERVICIOS PERSONALES	62,527,372.92	0.00	62,527,372.92	49,588,215.88	49,571,115.88	17,100.00
2	MATERIALES Y SUMINISTROS	23,557,874.35	0.00	23,557,874.35	27,663,838.62	27,636,074.40	27,764.22
3	SERVICIOS GENERALES	51,531,992.37	0.00	51,531,992.37	66,679,125.33	65,696,882.85	982,242.48
4	TRANSFERENCIAS, ASIGNACIONES, SUBSIDIOS	13,278,203.59	0.00	13,278,203.59	10,401,451.44	10,374,046.44	27,405.00
	Y OTRAS AYUDAS						
5	BIENES MUEBLES, INMUEBLES E INTANGIBLES	3,718,914.07	0.00	3,718,914.07	16,031,708.99	16,031,708.99	0.00
6	INVERSION PÚBLICA	148,391,973.83	0.00	148,391,973.83	36,637,106.89	20,857,921.59	15,779,185.30
7	INVERSIONES FINANCIERAS Y OTRAS	0.00	0.00	0.00	0.00	0.00	0.00
	PROVISIONES						
8	PARTICIPACIONES Y APORTACIONES	3,392,393.69	0.00	3,392,393.69	2,745,122.20	2,745,122.20	0.00
9	DEUDA PÚBLICA	11,196,786.00	0.00	11,196,786.00	10,240,823.81	10,240,823.81	0.00
	SUPERAVIT/DÉFICIT	0.00	20,814,028.38	20,814,028.38	52,305,403.51	69,135,546.51	-16,830,143.00

FLUJO DE FONDOS

Del 1 de Enero al 31 de Agosto de 2025
(Cifras en pesos)

CFF	Ingresos por Fuente de Financiamiento	Ampliaciones/ Reducciones		Modificado	Devengado	Recaudado	Cx/C
		Estimado					
	NO ETIQUETADO	140,301,277.41	20,453,456.72	160,754,734.13	143,245,965.12	143,242,411.12	3,554.00
1	RECURSOS FISCALES	32,739,990.24	19,696,930.93	52,436,921.17	43,277,509.28	43,273,955.28	3,554.00
2	FINANCIAMIENTOS INTERNOS	0.00	0.00	0.00	0.00	0.00	0.00
3	FINANCIAMIENTOS EXTERNOS	0.00	0.00	0.00	0.00	0.00	0.00
4	INGRESOS PROPIOS	0.00	0.00	0.00	0.00	0.00	0.00
5	RECURSOS FEDERALES	107,561,287.17	756,525.79	108,317,812.96	99,968,455.84	99,968,455.84	0.00
6	RECURSOS ESTATALES	0.00	0.00	0.00	0.00	0.00	0.00
7	OTROS RECURSOS	0.00	0.00	0.00	0.00	0.00	0.00
	ETIQUETADO	177,294,233.41	360,571.66	177,654,805.07	129,046,831.55	129,046,831.55	0.00
5	RECURSOS FEDERALES	177,294,233.41	140,000.00	177,434,233.41	128,742,604.39	128,742,604.39	0.00
6	RECURSOS ESTATALES	0.00	60,000.00	60,000.00	44,589.63	44,589.63	0.00
7	OTROS RECURSOS	0.00	160,571.66	160,571.66	259,637.53	259,637.53	0.00
	TOTAL INGRESOS	317,595,510.82	20,814,028.38	338,409,539.20	272,292,796.67	272,289,242.67	3,554.00

CFF	Egresos por Fuente de Financiamiento	Ampliaciones/ Reducciones		Modificado	Devengado	Pagado	Cx/P
		Aprobado					
	NO ETIQUETADO	140,301,277.41	0.00	140,301,277.41	139,843,916.14	138,790,404.44	1,053,511.70
1	RECURSOS FISCALES	32,739,990.24	0.00	32,739,990.24	39,877,919.84	39,286,280.34	591,639.50
2	FINANCIAMIENTOS INTERNOS	0.00	0.00	0.00	0.00	0.00	0.00
3	FINANCIAMIENTOS EXTERNOS	0.00	0.00	0.00	0.00	0.00	0.00
4	INGRESOS PROPIOS	0.00	0.00	0.00	0.00	0.00	0.00
5	RECURSOS FEDERALES	107,561,287.17	0.00	107,561,287.17	99,965,996.30	99,504,124.10	461,872.20
6	RECURSOS ESTATALES	0.00	0.00	0.00	0.00	0.00	0.00
7	OTROS RECURSOS	0.00	0.00	0.00	0.00	0.00	0.00
	ETIQUETADO	177,294,233.41	0.00	177,294,233.41	80,143,477.02	64,363,291.72	15,780,185.30
5	RECURSOS FEDERALES	177,294,233.41	0.00	177,294,233.41	80,003,676.69	64,223,491.38	15,780,185.30
6	RECURSOS ESTATALES	0.00	0.00	0.00	44,588.58	44,588.58	0.00
7	OTROS RECURSOS	0.00	0.00	0.00	95,211.76	95,211.76	0.00
	TOTAL EGRESOS	317,595,510.82	0.00	317,595,510.82	219,987,393.16	203,153,696.16	16,833,697.00

FLUJO DE FONDOS

Del 1 de Enero al 31 de Agosto de 2025
(Cifras en pesos)

CFF Ingresos menos Egresos por Fuente de Financiamiento		Estimado/ Aprobado	Ampliaciones/ Reducciones	Modificado	Devengado	Recaudado/ Pagado	CxC/ CxP
NO ETIQUETADO							
1	RECURSOS FISCALES	0.00	20,453,456.72	20,453,456.72	3,402,048.98	4,452,006.68	-1,049,957.70
		0.00	19,696,930.93	19,696,930.93	3,399,589.44	3,987,674.94	-588,085.50
2	FINANCIAMIENTOS INTERNOS	0.00	0.00	0.00	0.00	0.00	0.00
3	FINANCIAMIENTOS EXTERNOS	0.00	0.00	0.00	0.00	0.00	0.00
4	INGRESOS PROPIOS	0.00	0.00	0.00	0.00	0.00	0.00
5	RECURSOS FEDERALES	0.00	756,525.79	756,525.79	2,459.54	464,331.74	-461,872.20
6	RECURSOS ESTATALES	0.00	0.00	0.00	0.00	0.00	0.00
7	OTROS RECURSOS	0.00	0.00	0.00	0.00	0.00	0.00
ETIQUETADO							
5	RECURSOS FEDERALES	0.00	360,571.66	360,571.66	48,903,354.53	64,683,539.83	-15,780,185.30
		0.00	140,000.00	140,000.00	48,738,927.71	64,519,113.01	-15,780,185.30
6	RECURSOS ESTATALES	0.00	60,000.00	60,000.00	1.05	1.05	0.00
7	OTROS RECURSOS	0.00	160,571.66	160,571.66	164,425.77	164,425.77	0.00
SUPERÁVIT/DÉFICIT		0.00	20,814,028.38	20,814,028.38	52,305,403.51	69,135,546.51	-16,830,143.00

FLUJO DE FONDOS

Del 1 de Enero al 31 de Agosto de 2025
(Cifras en pesos)

REVENIDO POR FUENTE DE FINANCIAMIENTO																
R/C	Pueblo/Capital	11	12	13	14	15	16	17	No etiquetado	25	26	27	Etiquetas	Total		
FUNDOS DE INGRESO																
		43,277,509.28		0.00	0.00	99,863,455.84	0.00	0.00	143,415,945.12	128,742,603.39	44,589.63	259,637.53	129,046,931.55	272,392,796.67		
1	IMPUESTOS	8,120,149.00	4	0.00	0.00	0.00	0.00	0.00	8,120,149.00	0.00	0.00	0.00	0.00	8,120,149.00		
2	CUOTAS Y APORTACIONES DE SEGURIDAD SOCIAL	0.00		0.00	0.00	0.00	0.00	0.00	0.00	0.00	0.00	0.00	0.00	0.00		
SOCIAL																
3	CONTRIBUCIONES DE RENTAS	0.00		0.00	0.00	0.00	0.00	0.00	0.00	0.00	0.00	0.00	0.00	0.00		
4	IMPUESTOS	25,716,217.95		0.00	0.00	1,043,378.67	0.00	0.00	27,759,596.62	0.00	0.00	0.00	0.00	27,759,596.62		
5	PRODUCTOS	850,895.28		0.00	0.00	25,112.74	0.00	0.00	875,008.02	403,107.47	44,589.63	2.88	447,699.98	1,320,708.00		
6	APORTACIONES	1,335,366.48		0.00	0.00	0.00	0.00	0.00	1,335,366.48	0.00	0.00	0.00	0.00	1,335,366.48		
7	IMPUESTOS POR VENTAS DE BIENES, SERVICIOS DE SERVICIOS Y OTROS INGRESOS	0.00		0.00	0.00	0.00	0.00	0.00	0.00	0.00	0.00	0.00	0.00	0.00		
8	PARTICIPACIONES, APORTACIONES, CONVENCIONES, INCENTIVOS DERIV. DE LA COLAB. FISCAL Y FONDOS DIST. DE ASIST.	6,251,680.57		0.00	0.00	91,954,164.43	0.00	0.00	98,205,045.00	178,339,456.92	0.00	259,634.65	128,599,131.57	226,409,176.57		
TRANSFERENCIAS, ASIGNACIONES, SUBSIDIOS Y SUBVENCIONES, Y PENSIONES Y SUBSISTENCIAS																
0	INGRESOS DERIVADOS DE FINANCIAMIENTO	0.00		0.00	0.00	6,346,630.00	0.00	0.00	6,346,630.00	0.00	0.00	0.00	0.00	6,346,630.00		
CAPITULOS DE GASTO																
1	SERVICIOS PERSONALES	32,877,919.84		0.00	0.00	99,845,296.30	0.00	0.00	139,843,916.14	80,033,676.68	44,568.58	95,211.76	80,143,477.02	219,987,331.16		
2	MATERIALES Y SUMINISTROS	3,130,316.46		0.00	0.00	36,374,535.70	0.00	0.00	40,104,869.16	9,493,332.72	0.00	0.00	9,493,332.72	49,587,315.83		
3	SERVICIOS GENERALES	11,434,267.83		0.00	0.00	14,945,533.89	0.00	0.00	26,359,797.72	1,199,829.14	0.00	95,211.76	1,294,040.90	27,663,838.62		
4	TRANSFERENCIAS, ASIGNACIONES, SUBSIDIOS Y OTROS AYUDAS	20,660,070.80		0.00	0.00	38,302,805.48	0.00	0.00	59,862,876.28	7,571,660.47	44,568.58	0.00	7,716,249.05	66,679,125.33		
5	BIENES MUEBLES, INMUEBLES E INTANGIBLES	4,569,806.74		0.00	0.00	5,831,564.70	0.00	0.00	10,401,451.44	0.00	0.00	0.00	0.00	10,401,451.44		
6	INVERSIÓN PÚBLICA	93,340.01		0.00	0.00	9,855,260.58	0.00	0.00	3,847,303.99	12,082,400.00	0.00	0.00	12,082,400.00	16,031,704.99		
7	INVERSIONES FINANCIARIAS Y OTRAS ECONOMÍAS	0.00		0.00	0.00	0.00	0.00	0.00	0.00	0.00	0.00	0.00	0.00	0.00		
8	PARTICIPACIONES Y ASOCIACIONES	0.00		0.00	0.00	55,538.55	0.00	0.00	55,538.55	2,639,453.65	0.00	0.00	2,689,523.65	2,745,122.20		
9	DEUDA PÚBLICA	0.00		0.00	0.00	0.00	0.00	0.00	0.00	10,240,823.81	0.00	0.00	10,240,823.81	10,240,823.81		
SUBTOTAL/OTRO																
		3,399,589.44		0.00	0.00	2,459.31	0.00	0.00	3,402,048.93	48,738,927.71	1.05	164,475.77	48,903,354.53	92,305,403.51		

MUNICIPIO DE XICOTEPEC PUEBLA

FLUJO DE FONDOS

Del 1 de Enero al 31 de Agosto de 2025
(Cifras en pesos)

ESTADOS FINANCIEROS DEL MUNICIPIO DE XICOTEPEC, PUE.
ESTADOS FINANCIEROS DEL MUNICIPIO DE XICOTEPEC, PUE.
ESTADOS FINANCIEROS DEL MUNICIPIO DE XICOTEPEC, PUE.

Bajo protesta de decir verdad declaramos que los Estados Financieros y sus notas,
son razonablemente correctos y son responsabilidad del emisor.

PRESIDENCIA MUNICIPAL
XICOTEPEC, PUE.
2024 - 2027

LIC. CARLOS BARRAN AMADOR.
PRESIDENTE MUNICIPAL CONSTITUCIONAL

TESORERÍA MUNICIPAL
XICOTEPEC, PUE.
2024 - 2027

C.P.A. ALFONSO QUIROZ.
TESORERO MUNICIPAL.

SECRETARÍA DEL AYUNTAMIENTO
XICOTEPEC, PUE.
2024 - 2027

LIC. JOSÉ TOMÁS SÁNCHEZ VARGAS.
SECRETARIO DEL AYUNTAMIENTO.

CONTRALORIA MUNICIPAL
XICOTEPEC, PUE.
2024 - 2027

C.P. ALEJANDRO MONTIEL ROSA.
CONTRALOR MUNICIPAL.

GASTO POR CATEGORÍA PROGRAMÁTICA
Del 1 de Enero al 31 de Agosto de 2025
(Cifras en pesos)


Concepto	Egreso Aprobado (1)	Ampliaciones/ Reducciones (2)	Egreso Modificado (3=1+2)	Egreso Devengado (4)	Egreso Pagado (5)	Subejercicio (6=3-4)
Programas	317,595,510.82	0.00	317,595,510.82	219,987,393.16	203,153,696.16	97,608,117.66
Subsidios: Sector Social y Privado o						
Entidades Federativas y Municipios	0.00	0.00	0.00	0.00	0.00	0.00
S	0.00	0.00	0.00	0.00	0.00	0.00
U	0.00	0.00	0.00	0.00	0.00	0.00
Desempeño de las Funciones	276,303,848.10	0.00	276,303,848.10	186,248,061.53	169,426,156.56	90,055,786.57
E	72,511,429.13	0.00	72,511,429.13	81,453,109.84	81,426,690.34	-8,941,680.71
B	176,652,855.21	0.00	176,652,855.21	62,428,353.47	46,490,248.00	114,224,601.74
P	0.00	0.00	0.00	0.00	0.00	0.00
políticas públicas						
F	27,139,463.76	0.00	27,139,463.76	42,366,598.22	41,509,218.22	-15,227,134.46
G	0.00	0.00	0.00	0.00	0.00	0.00
A	0.00	0.00	0.00	0.00	0.00	0.00
Funciones de las Fuerzas Armadas						
(Únicamente Gobierno Federal)						
R	0.00	0.00	0.00	0.00	0.00	0.00
K	0.00	0.00	0.00	0.00	0.00	0.00
Proyectos de Inversión						
M	41,291,662.72	0.00	41,291,662.72	33,739,331.63	33,727,539.60	7,552,331.09
O	34,978,010.98	0.00	34,978,010.98	28,919,799.75	28,908,007.72	6,058,211.23
Apoyo al proceso presupuestario y para						
mejorar la eficiencia institucional						
Apoyo a la función pública y al						
mejoramiento de la gestión						
Operaciones ajenas						
W	0.00	0.00	0.00	0.00	0.00	0.00
Compromisos						
L	0.00	0.00	0.00	0.00	0.00	0.00
Obligaciones de cumplimiento de						
resolución jurisdiccional						
N	0.00	0.00	0.00	0.00	0.00	0.00
Desastres Naturales						
Obligaciones						
J	0.00	0.00	0.00	0.00	0.00	0.00
I	0.00	0.00	0.00	0.00	0.00	0.00
Y	0.00	0.00	0.00	0.00	0.00	0.00
Z	0.00	0.00	0.00	0.00	0.00	0.00
Programas de Gasto Federalizado (Gobierno Federal)						
I	0.00	0.00	0.00	0.00	0.00	0.00
Gasto Federalizado						
C Participaciones a entidades federativas						
y municipios						
D Costo financiero, deuda o apoyos a						
deudores y ahorradores de la banca						

GASTO POR CATEGORÍA PROGRAMÁTICA

Del 1 de Enero al 31 de Agosto de 2025
(Cifras en pesos)


Concepto	Egreso Aprobado (1)	Ampliaciones/ Reducciones (2)	Egreso Modificado (3=1+2)	Egreso Devengado (4)	Egreso Pagado (5)	Subejercicio (6=3-4)
H Adeudos de ejercicios fiscales anteriores	0.00	0.00	0.00	0.00	0.00	0.00
TOTAL DEL EGRESO	317,595,510.82	0.00	317,595,510.82	219,987,393.16	203,153,696.16	97,608,117.66

Pago protesta de decir verdad declaramos que los Estados Financieros y sus notas, son razonablemente correctos y son responsabilidad del emisor.




PRESIDENCIA MUNICIPAL
XICOTEPEC, PUE
2024 - 2027

LIC. CARLOS BRAGMAN AMADOR.
PRESIDENTE MUNICIPAL CONSTITUCIONAL



C.P.A. ALFONSO OCHOA
TESORERO MUNICIPAL



SECRETARÍA DEL AYUNTAMIENTO
XICOTEPEC, PUE
2024 - 2027

LIC. JOSÉ GUADALUPE SANTOS VARGAS.
SECRETARIO DEL AYUNTAMIENTO.



C.P. ALEJANDRO MONTELLER
CONTADOR MUNICIPAL.


SECRETARÍA DEL AYUNTAMIENTO
XICOTEPEC, PUE
2024 - 2027

CONTRALORIA MUNICIPAL
XICOTEPEC, PUE.
2024 - 2027


PROGRAMAS Y PROYECTOS DE INVERSIÓN
Al 31 de Agosto de 2025

Actividad	Unidad de medida	Meta programada	Meta real	avance
-----------	------------------	-----------------	-----------	--------


Bajo protesta de decir verdad declaramos que los Estados Financieros y sus notas, son razonablemente correctos y son responsabilidad del emisor.




PRESIDENCIA MUNICIPAL
XICOTEPEC, PUE.
2024 - 2027




LIC. CARLOS BARRAGÁN AMADOR.
PRESIDENTE MUNICIPAL INSTITUCIONAL




C.P.A. ALFONSO QUIROZ.
TESORERO MUNICIPAL



C.P. ALEJANDRO MONTEIEL VOZAR.
CONTADOR MUNICIPAL.









SECRETARÍA DEL AYUNTAMIENTO
XICOTEPEC, PUE.
2024 - 2027



SECRETARÍA DEL AYUNTAMIENTO
XICOTEPEC, PUE.
2024 - 2027

INDICADORES DE RESULTADOS
Al 31 de Agosto de 2025

Indicador	Unidad de medida	Meta programada	Meta real
Para la protesta de decir verdad declaramos que los Estados Financieros y sus notas, son razonablemente correctos y son responsabilidad del emisor.			
	 PRESIDENCIAL LIC. CARLOS BARRAGAN AMADOR. MUNICIPAL PRESIDENTE MUNICIPAL CONSTITUCIONAL XICOTEPEC, PUE 2024 - 2027	 C.P.A. ALFONSO GARCIA QUIROZ. TESORERO MUNICIPAL XICOTEPEC, PUE. 2024 - 2027	 CONTRALORIA MUNICIPAL XICOTEPEC, PUE. 2024 - 2027
	 LIC. JOSE PONTIÑO SANTOS VARGAS. SECRETARIO DEL AYUNTAMIENTO.	 C.P. ALEJANDRO MONTIEL ROSALES CONTRALOR MUNICIPAL	
	 SECRETARIA DEL AYUNTAMIENTO XICOTEPEC, PUE 2024 - 2027		

MUNICIPIO DE XICOTEPEC PUEBLA

NOTAS A LOS ESTADOS FINANCIEROS
 NOTAS AL ESTADO DE ACTIVIDADES
 Del 1 de Enero al 31 de Agosto de 2025
 (Cifras en pesos)

EA-01 INGRESOS Y OTROS BENEFICIOS:

Cuenta	Nombre de la Cuenta	Monto	% de Rubro	Característica
4	INGRESOS Y OTROS BENEFICIOS	265,343,996.67		
4.1	INGRESOS DE GESTIÓN	38,535,820.10		
4.1.1	IMPUESTOS	8,120,149.00	100.00%	
4.1.1.1	IMPUESTOS SOBRE LOS INGRESOS	0.00	0.00%	
4.1.1.2	IMPUESTOS SOBRE EL PATRIMONIO	8,040,284.00	99.02%	
4.1.1.3	IMPUESTOS SOBRE LA PRODUCCIÓN, EL CONSUMO Y LAS TRANSACCIONES	0.00	0.00%	
4.1.1.4	IMPUESTOS AL COMERCIO EXTERIOR	0.00	0.00%	
4.1.1.5	IMPUESTOS SOBRE NÓMINAS Y ASIMILABLES	0.00	0.00%	
4.1.1.6	IMPUESTOS ECOLÓGICOS	0.00	0.00%	
4.1.1.7	ACCESORIOS DE IMPUESTOS	79,865.00	0.98%	
4.1.1.8	IMP. NO COMPRENDIDOS EN LA LEY DE ING. VIGENTE CAUS. EN EJER. FISC. ANT. PEND. DE LIQ. O PAGO	0.00	0.00%	
4.1.1.9	OTROS IMPUESTOS	0.00	0.00%	
4.1.2	CUOTAS Y APORTACIONES DE SEGURIDAD SOCIAL	0.00	0.00%	
4.1.2.1	APORTACIONES PARA FONDOS DE VIVIENDA	0.00	0.00%	
4.1.2.2	CUOTAS PARA LA SEGURIDAD SOCIAL	0.00	0.00%	
4.1.2.3	CUOTAS DE AHORRO PARA EL RETIRO	0.00	0.00%	
4.1.2.4	ACCESORIOS DE CUOTAS Y APORTACIONES DE SEGURIDAD SOCIAL	0.00	0.00%	
4.1.2.9	OTRAS CUOTAS Y APORTACIONES PARA LA SEGURIDAD SOCIAL	0.00	0.00%	
4.1.3	CONTRIBUCIONES DE MEJORAS	0.00	0.00%	
4.1.3.1	CONTRIBUCIONES DE MEJORAS POR OBRAS PÚBLICAS	0.00	0.00%	
4.1.3.2	CON. DE MEJ. NO COMP. EN LA LEY DE ING. VIGENTE CAUS. EN EJER. FISC. ANT. PEND. DE LIQ. O PAGO	0.00	0.00%	
4.4	DERECHOS	27,759,596.62	100.00%	
4.1.4.1	DERECHOS POR EL USO, GOCE, APROVECHAMIENTO O EXPLOTACIÓN DE BIENES DE DOMINIO PÚBLICO	7,276,117.96	26.21%	
4.1.4.3	DERECHOS POR PRESTACIÓN DE SERVICIOS	19,840,709.66	71.47%	
4.1.4.4	ACCESORIOS DE DERECHOS	0.00	0.00%	
4.1.4.5	DERECHOS NO COMP. EN LA LEY DE ING. VIGENTE CAUS. EN EJER. FISC. ANT. PEND. DE LIQ. O PAGO	0.00	0.00%	
4.1.4.9	OTROS DERECHOS	642,769.00	2.32%	
4.1.5	PRODUCTOS DE TIPO CORRIENTE	1,320,708.00	100.00%	
4.1.5.1	PRODUCTOS	1,320,708.00	100.00%	
4.1.5.4	PRODUCTOS NO COMP. EN LA LEY DE ING. VIGENTE CAUS. EN EJER. FISC. ANT. PEND. DE LIQ. O PAGO	0.00	0.00%	
4.1.6	APROVECHAMIENTOS DE TIPO CORRIENTE	1,335,366.48	100.00%	
4.1.6.1	INCENTIVOS DERIVADOS DE LA COLABORACIÓN FISCAL	8,016.00	0.60%	
4.1.6.2	MULTAS	1,327,350.48	99.40%	
4.1.6.3	INDEMNIZACIONES	0.00	0.00%	
4.1.6.4	REINTEGROS	0.00	0.00%	
4.1.6.5	APROVECHAMIENTOS PROVENIENTES DE OBRAS PÚBLICAS	0.00	0.00%	
4.1.6.6	APROVECHAMIENTOS NO COMP. EN LA LEY DE ING. VIGENTE CAUS. EN EJER. FISC. ANT.	0.00	0.00%	

MUNICIPIO DE XICOTEPEC PUEBLA

NOTAS A LOS ESTADOS FINANCIEROS

NOTAS AL ESTADO DE ACTIVIDADES

Del 1 de Enero al 31 de Agosto de 2025

(Cifras en pesos)

	PEND. DE LIQ. O PAGO			
4.1.6.8	ACCESORIOS DE APROVECHAMIENTOS	0.00	0.00%	
4.1.6.9	OTROS APROVECHAMIENTOS	0.00	0.00%	
4.1.7	INGRESOS POR VENTA DE BIENES Y PRESTACIÓN DE SERVICIOS	0.00	0.00%	
4.1.7.1	INGRESOS POR VENTA DE BIENES Y PREST. DE SERV. DE INST. PÚBLICAS DE SEGURIDAD SOCIAL	0.00	0.00%	
4.1.7.2	INGRESOS POR VENTA DE BIENES Y PREST. DE SERV. DE EMPR. PRODUCT. DEL ESTADO	0.00	0.00%	
4.1.7.3	INGRESOS POR VENTA DE BIENES Y PREST. DE SERV. DE ENT. PARAEST. Y FIDEIC. NO EMPR Y NO FINANC	0.00	0.00%	
4.1.7.4	INGRESOS POR VENTA DE BIENES Y PREST. DE SERV. DE ENT. PARAEST. EMPR NO FINANC C/PART EST MAY	0.00	0.00%	
4.1.7.5	INGRESOS POR VENTA DE BIENES Y PREST. DE SERV. DE ENT. PARAEST. EMPR FINANC MONET C/PART EST MAY	0.00	0.00%	
4.1.7.6	INGRESOS POR VENTA DE BIENES Y PREST. DE SERV. DE ENT. PARAEST. EMPR FINANC NO MONET C/PART EST MAY	0.00	0.00%	
4.1.7.7	INGRESOS POR VENTA DE BIENES Y PREST. DE SERV. DE FIDEIC. FINANC PÚBLICOS C/PART EST MAY	0.00	0.00%	
4.1.7.8	INGRESOS POR VENTA DE BIENES Y PREST. DE SERV. DE LOS PODERES LEG. Y JUDICIAL Y DE LOS ÓRGANOS AUT.	0.00	0.00%	
4.2	PART, APORT, CONV, INCENT. DERIV. D/COLAB. FISCAL, F. DIST. DE APORT, TRANSF, ASIG, SUBS Y SUBV Y P Y JUB	226,808,176.57		
4.2.1	PART, APORT, CONV, INCENT. DERIV. D/COLAB. FISCAL, F. DIST. DE APORT	226,808,176.57	100.00%	
4.2.1.1	PARTICIPACIONES	90,350,375.43	39.84%	
4.2.1.2	APORTACIONES	128,339,496.92	56.59%	
4.2.1.3	CONVENIOS	6,254,880.57	2.76%	
4.2.1.4	INCENTIVOS DERIVADOS DE LA COLABORACIÓN FISCAL	1,603,789.00	0.71%	
4.2.1.5	FONDOS DISTINTOS DE APORTACIONES	259,634.65	0.11%	
4.2.2	TRANSFERENCIAS, ASIGNACIONES, SUBSIDIOS Y SUBVENCIONES Y PENSIONES Y JUBILACIONES	0.00	0.00%	
4.2.2.1	TRANSFERENCIAS INTERNAS Y ASIGNACIONES DEL SECTOR PÚBLICO	0.00	0.00%	
4.2.2.3	SUBSIDIOS Y SUBVENCIONES	0.00	0.00%	
4.2.2.5	PENSIONES Y JUBILACIONES	0.00	0.00%	
4.2.2.7	TRANSFERENCIAS DEL FONDO MEXICANO DEL PETRÓLEO PARA LA ESTABILIZACIÓN Y EL DESARROLLO	0.00	0.00%	
4.3	OTROS INGRESOS Y BENEFICIOS	0.00		
4.3.1	INGRESOS FINANCIEROS	0.00	0.00%	
4.3.1.1	INTERESES GANADOS DE TÍTULOS, VALORES Y DEMÁS INSTRUMENTOS FINANCIEROS	0.00	0.00%	
4.3.1.9	OTROS INGRESOS FINANCIEROS	0.00	0.00%	
4.3.2	INCREMENTO POR VARIACIÓN DE INVENTARIOS	0.00	0.00%	
4.3.2.1	INCREMENTO POR VARIACIÓN DE INVENTARIOS DE MERCANCÍAS PARA VENTA	0.00	0.00%	
4.3.2.2	INCREMENTO POR VARIACIÓN DE INVENTARIOS	0.00	0.00%	

MUNICIPIO DE XICOTEPEC PUEBLA

NOTAS A LOS ESTADOS FINANCIEROS
NOTAS AL ESTADO DE ACTIVIDADES
Del 1 de Enero al 31 de Agosto de 2025
(Cifras en pesos)

	DE MERCANCÍAS TERMINADAS			
4.3.2.3	INCREMENTO POR VARIACIÓN DE INVENTARIOS DE MERCANCÍAS EN PROCESO DE ELABORACIÓN	0.00	0.00%	
4.3.2.4	INCREMENTO POR VARIACIÓN DE INVENTARIOS DE MATERIAS PRIMAS, MATERIAL. Y SUMINISTROS PARA PRODUCCIÓN	0.00	0.00%	
4.3.2.5	INCREMENTO POR VARIACIÓN DE INVENTARIOS DE MATERIAS PRIMAS, MATERIALES Y SUMINISTROS DE CONSUMO	0.00	0.00%	
4.3.3	DISMINUCIÓN DEL EXCESO DE ESTIMACIONES POR PÉRDIDA O DETERIORO U OBSOLESCENCIA	0.00	0.00%	
4.3.3.1	DISMINUCIÓN DEL EXCESO DE ESTIMACIONES POR PÉRDIDA O DETERIORO U OBSOLESCENCIA	0.00	0.00%	
4.3.4	DISMINUCIÓN DEL EXCESO DE PROVISIONES	0.00	0.00%	
4.3.4.1	DISMINUCIÓN DEL EXCESO DE PROVISIONES	0.00	0.00%	
4.3.9	OTROS INGRESOS Y BENEFICIOS VARIOS	0.00	0.00%	
4.3.9.2	BONIFICACIONES Y DESCUENTOS OBTENIDOS	0.00	0.00%	
4.3.9.3	DIFERENCIAS POR TIPO DE CAMBIO A FAVOR	0.00	0.00%	
4.3.9.4	DIFERENCIAS DE COTIZACIONES A FAVOR EN VALORES NEGOCIABLES	0.00	0.00%	
4.3.9.5	RESULTADO POR POSICIÓN MONETARIA	0.00	0.00%	
4.3.9.6	UTILIDADES POR PARTICIPACIÓN PATRIMONIAL	0.00	0.00%	
4.3.9.7	DIFERENCIAS POR REESTRUCTURACIÓN DE DEUDA PÚBLICA A FAVOR	0.00	0.00%	
4.3.9.9	OTROS INGRESOS Y BENEFICIOS VARIOS	0.00	0.00%	

MUNICIPIO DE XICOTEPEC PUEBLA

NOTAS A LOS ESTADOS FINANCIEROS
NOTAS AL ESTADO DE ACTIVIDADES
Del 1 de Enero al 31 de Agosto de 2025
(Cifras en pesos)

EA-02 GASTOS Y OTRAS PÉRDIDAS:

Cuenta	Nombre de la Cuenta	Monto	% de Rubro	Característica
5	GASTOS Y OTRAS PERDIDAS	160,420,727.20		
5.1	GASTOS DE FUNCIONAMIENTO	143,931,179.83		
5.1.1	SERVICIOS PERSONALES	49,588,215.88	100.00%	
5.1.1.1	REMUNERACIONES AL PERSONAL DE CARÁCTER PERMANENTE	47,411,606.93	95.61%	
5.1.1.2	REMUNERACIONES AL PERSONAL DE CARÁCTER TRANSITORIO	266,666.72	0.54%	
5.1.1.3	REMUNERACIONES ADICIONALES Y ESPECIALES	1,909,942.23	3.85%	
5.1.1.4	SEGURIDAD SOCIAL	0.00	0.00%	
5.1.1.5	OTRAS PRESTACIONES SOCIALES Y ECONÓMICAS	0.00	0.00%	
5.1.1.6	PAGO DE ESTÍMULOS A SERVIDORES PÚBLICOS	0.00	0.00%	
5.1.2	MATERIALES Y SUMINISTROS	27,663,838.62	100.00%	
5.1.2.1	MATERIALES DE ADMINISTRACIÓN, EMISIÓN DE DOCUMENTOS Y ARTÍCULOS OFICIALES	5,605,333.73	20.26%	
5.1.2.2	ALIMENTOS Y UTENSILIOS	6,242,486.26	22.57%	
5.1.2.3	MATERIAS PRIMAS Y MATERIALES DE PRODUCCIÓN Y COMERCIALIZACIÓN	3,980.26	0.01%	
5.1.2.4	MATERIALES Y ARTÍCULOS DE CONSTRUCCIÓN Y DE REPARACIÓN	1,889,214.04	6.83%	
5.1.2.5	PRODUCTOS QUÍMICOS, FARMACÉUTICOS Y DE LABORATORIO	405,447.31	1.47%	
5.1.2.6	COMBUSTIBLES, LUBRICANTES Y ADITIVOS	7,551,375.21	27.30%	
5.1.2.7	VESTUARIO, BLANCOS, PRENDAS DE PROTECCIÓN Y ARTÍCULOS DEPORTIVOS	1,965,101.14	7.10%	
5.1.2.8	MATERIALES Y SUMINISTROS PARA SEGURIDAD	1,575.00	0.01%	
5.1.2.9	HERRAMIENTAS, REFACCIONES Y ACCESORIOS MENORES	3,999,325.67	14.46%	
5.1.3	SERVICIOS GENERALES	66,679,125.33	100.00%	
5.1.3.1	SERVICIOS BÁSICOS	5,710,071.73	8.56%	
5.1.3.2	SERVICIOS DE ARRENDAMIENTO	5,041,039.86	7.56%	
5.1.3.3	SERVICIOS PROFESIONALES, CIENTÍFICOS Y TÉCNICOS Y OTROS SERVICIOS	2,974,731.83	4.46%	
5.1.3.4	SERVICIOS FINANCIEROS, BANCARIOS Y COMERCIALES	465,144.97	0.70%	
5.1.3.5	SERVICIOS DE INSTALACIÓN, REPARACIÓN, MANTENIMIENTO Y CONSERVACIÓN	8,081,145.37	12.12%	
5.1.3.6	SERVICIOS DE COMUNICACIÓN SOCIAL Y PUBLICIDAD	3,886,705.47	5.83%	
5.1.3.7	SERVICIOS DE TRASLADO Y VIÁTICOS	853,558.10	1.28%	
5.1.3.8	SERVICIOS OFICIALES	38,067,045.41	57.09%	
5.1.3.9	OTROS SERVICIOS GENERALES	1,599,682.59	2.40%	
5.2	TRANSFERENCIAS, ASIGNACIONES, SUBSIDIOS Y OTRAS AYUDAS	10,401,451.44		
5.2.1	TRANSFERENCIAS INTERNAS Y ASIGNACIONES AL SECTOR PÚBLICO	0.00	0.00%	
5.2.1.1	ASIGNACIONES AL SECTOR PÚBLICO	0.00	0.00%	
5.2.1.2	TRANSFERENCIAS INTERNAS AL SECTOR PÚBLICO	0.00	0.00%	
5.2.2	TRANSFERENCIAS AL RESTO DEL SECTOR PÚBLICO	1,324,560.33	100.00%	
5.2.2.1	TRANSFERENCIAS A ENTIDADES PARAESTATALES	11,000.00	0.83%	
5.2.2.2	TRANSFERENCIAS A ENTIDADES FEDERATIVAS Y MUNICIPIOS	1,313,560.33	99.17%	
5.2.3	SUBSIDIOS Y SUBVENCIONES	1,229,646.00	100.00%	
5.2.3.1	SUBSIDIOS	1,229,646.00	100.00%	

MUNICIPIO DE XICOTEPEC PUEBLA

NOTAS A LOS ESTADOS FINANCIEROS
NOTAS AL ESTADO DE ACTIVIDADES
Del 1 de Enero al 31 de Agosto de 2025
(Cifras en pesos)

5.2.3.2	SUBVENCIONES	0.00	0.00%	
5.2.4	AYUDAS SOCIALES	6,762,141.31	100.00%	
5.2.4.1	AYUDAS SOCIALES A PERSONAS	6,539,353.76	96.71%	
5.2.4.2	BECAS	115,953.75	1.71%	
5.2.4.3	AYUDAS SOCIALES A INSTITUCIONES	106,833.80	1.58%	
5.2.4.4	AYUDAS SOCIALES POR DESASTRES NATURALES Y OTROS SINIESTROS	0.00	0.00%	
5.2.5	PENSIONES Y JUBILACIONES	1,085,103.80	100.00%	
5.2.5.1	PENSIONES	0.00	0.00%	
5.2.5.2	JUBILACIONES	0.00	0.00%	
5.2.5.9	OTRAS PENSIONES Y JUBILACIONES	1,085,103.80	100.00%	
5.2.6	TRANSFERENCIAS A FIDEICOMISOS, MANDATOS Y CONTRATOS ANÁLOGOS	0.00	0.00%	
5.2.6.1	TRANSFERENCIAS A FIDEICOMISOS, MANDATOS Y CONTRATOS ANÁLOGOS AL GOBIERNO	0.00	0.00%	
5.2.6.2	TRANSFERENCIAS A FIDEICOMISOS, MANDATOS Y CONTRATOS ANÁLOGOS A ENTIDADES PARAESTATALES	0.00	0.00%	
5.2.7	TRANSFERENCIAS A LA SEGURIDAD SOCIAL	0.00	0.00%	
5.2.7.1	TRANSFERENCIAS POR OBLIGACIONES DE LEY	0.00	0.00%	
5.2.8	DONATIVOS	0.00	0.00%	
5.2.8.1	DONATIVOS A INSTITUCIONES SIN FINES DE LUCRO	0.00	0.00%	
5.2.8.2	DONATIVOS A ENTIDADES FEDERATIVAS Y MUNICIPIOS	0.00	0.00%	
5.2.8.3	DONATIVOS A FIDEICOMISOS, MANDATOS Y CONTRATOS ANÁLOGOS PRIVADOS	0.00	0.00%	
5.2.8.4	DONATIVOS A FIDEICOMISOS, MANDATOS Y CONTRATOS ANÁLOGOS ESTATALES	0.00	0.00%	
5.2.8.5	DONATIVOS INTERNACIONALES	0.00	0.00%	
5.2.9	TRANSFERENCIAS AL EXTERIOR	0.00	0.00%	
5.2.9.1	TRANSFERENCIAS AL EXTERIOR A GOBIERNOS EXTRANJEROS Y ORGANISMOS INTERNACIONALES	0.00	0.00%	
5.2.9.2	TRANSFERENCIAS AL SECTOR PRIVADO EXTERNO	0.00	0.00%	
5.3	PARTICIPACIONES Y APORTACIONES	2,745,122.20		
5.3.1	PARTICIPACIONES	0.00	0.00%	
5.3.1.1	PARTICIPACIONES DE LA FEDERACIÓN A ENTIDADES FEDERATIVAS Y MUNICIPIOS	0.00	0.00%	
5.3.1.2	PARTICIPACIONES DE LAS ENTIDADES FEDERATIVAS A LOS MUNICIPIOS	0.00	0.00%	
5.3.2	APORTACIONES	0.00	0.00%	
5.3.2.1	APORTACIONES DE LA FEDERACIÓN A ENTIDADES FEDERATIVAS Y MUNICIPIOS	0.00	0.00%	
5.3.2.2	APORTACIONES DE LAS ENTIDADES FEDERATIVAS A LOS MUNICIPIOS	0.00	0.00%	
5.3.3	CONVENIOS	2,745,122.20	100.00%	
5.3.3.1	CONVENIOS DE REASIGNACIÓN	0.00	0.00%	
5.3.3.2	CONVENIOS DE DESCENTRALIZACIÓN Y OTROS	2,745,122.20	100.00%	
5.4	INTERESES, COMISIONES Y OTROS GASTOS DE LA DEUDA PÚBLICA	1,271,511.81		
5.4.1	INTERESES DE LA DEUDA PÚBLICA	1,271,511.81	100.00%	
5.4.1.1	INTERESES DE LA DEUDA PÚBLICA INTERNA	1,271,511.81	100.00%	
5.4.1.2	INTERESES DE LA DEUDA PÚBLICA EXTERNA	0.00	0.00%	
5.4.2	COMISIONES DE LA DEUDA PÚBLICA	0.00	0.00%	
5.4.2.1	COMISIONES DE LA DEUDA PÚBLICA INTERNA	0.00	0.00%	
5.4.2.2	COMISIONES DE LA DEUDA PÚBLICA EXTERNA	0.00	0.00%	
5.4.3	GASTOS DE LA DEUDA PÚBLICA	0.00	0.00%	
5.4.3.1	GASTOS DE LA DEUDA PÚBLICA INTERNA	0.00	0.00%	

MUNICIPIO DE XICOTEPEC PUEBLA

NOTAS A LOS ESTADOS FINANCIEROS
 NOTAS AL ESTADO DE ACTIVIDADES
 Del 1 de Enero al 31 de Agosto de 2025
 (Cifras en pesos)


5.4.3.2	GASTOS DE LA DEUDA PÚBLICA EXTERNA	0.00	0.00%	
5.4.4	COSTO POR COBERTURAS	0.00	0.00%	
5.4.4.1	COSTO POR COBERTURAS	0.00	0.00%	
5.4.5	APOYOS FINANCIEROS	0.00	0.00%	
5.4.5.1	APOYOS FINANCIEROS A INTERMEDIARIOS	0.00	0.00%	
5.4.5.2	APOYO FINANCIEROS A AHORRADORES Y	0.00	0.00%	
	DEUDORES DEL SISTEMA FINANCIERO NACIONAL			
5.5	OTROS GASTOS Y PÉRDIDAS EXTRAORDINARIAS	2,071,461.92		
5.5.1	ESTIMACIONES, DEPRECIACIONES, DETERIOROS, OBSOLESCENCIAS Y AMORTIZACIONES	2,071,461.92	100.00%	
5.5.1.1	ESTIMACIONES DE PÉRDIDA POR DETERIORO DE ACTIVOS CIRCULANTES	0.00	0.00%	
5.5.1.2	ESTIMACIONES DE PERDIDA POR DETERIORO DE ACTIVOS NO CIRCULANTES	0.00	0.00%	
5.5.1.3	DEPRECIACIÓN DE BIENES INMUEBLES	244,227.16	11.79%	
5.5.1.4	DEPRECIACIÓN DE INFRAESTRUCTURA	0.00	0.00%	
5.5.1.5	DEPRECIACIÓN DE BIENES MUEBLES	1,827,234.76	88.21%	
5.5.1.6	DETERIORO DE BIENES	0.00	0.00%	
5.5.1.7	AMORTIZACIÓN DE ACTIVOS INTANGIBLES	0.00	0.00%	
5.5.1.8	DISMINUCIÓN DE BIENES POR PÉRDIDA U OBSOLESCENCIA	0.00	0.00%	
5.5.2	PROVISIONES	0.00	0.00%	
5.5.2.1	PROVISIONES DE PASIVOS A CORTO PLAZO	0.00	0.00%	
5.5.2.2	PROVISIONES DE PASIVOS A LARGO PLAZO	0.00	0.00%	
5.5.3	DISMINUCIONES DE INVENTARIOS	0.00	0.00%	
5.5.3.1	DISMINUCIONES DE INVENTARIOS DE MERCANCÍAS PARA VENTA	0.00	0.00%	
5.5.3.2	DISMINUCIONES DE INVENTARIOS DE MERCANCÍAS TERMINADAS	0.00	0.00%	
5.5.3.3	DISMINUCIONES DE INVENTARIOS DE MERCANCÍAS EN PROCESO DE ELABORACIÓN	0.00	0.00%	
5.5.3.4	DISMINUCIONES DE INVENTARIOS DE MATERIAS PRIMAS, MATERIALES Y SUMINISTROS PARA PRODUCCIÓN	0.00	0.00%	
5.5.3.5	DISMINUCIONES DE ALMACÉN DE MATERIALES Y SUMINISTROS DE CONSUMO	0.00	0.00%	
5.5.4	AUMENTO POR INSUFICIENCIA DE ESTIMACIONES POR PÉRDIDA O DETERIORO U OBSOLESCENCIA	0.00	0.00%	
5.5.4.1	AUMENTO POR INSUFICIENCIA DE ESTIMACIONES POR PÉRDIDA O DETERIORO U OBSOLESCENCIA	0.00	0.00%	
5.5.5	AUMENTO POR INSUFICIENCIA DE PROVISIONES	0.00	0.00%	
5.5.5.1	AUMENTO POR INSUFICIENCIA DE PROVISIONES	0.00	0.00%	
5.5.9	OTROS GASTOS	0.00	0.00%	
5.5.9.1	GASTOS DE EJERCICIOS ANTERIORES	0.00	0.00%	
5.5.9.2	PÉRDIDAS POR RESPONSABILIDADES	0.00	0.00%	
5.5.9.3	BONIFICACIONES Y DESCUENTOS OTORGADOS	0.00	0.00%	
5.5.9.4	DIFERENCIAS POR TIPO DE CAMBIO NEGATIVAS	0.00	0.00%	
5.5.9.5	DIFERENCIAS DE COTIZACIONES NEGATIVAS EN VALORES NEGOCIABLES	0.00	0.00%	
5.5.9.6	RESULTADO POR POSICIÓN MONETARIA	0.00	0.00%	
5.5.9.7	PÉRDIDAS POR PARTICIPACIÓN PATRIMONIAL	0.00	0.00%	
5.5.9.8	DIFERENCIAS POR REESTRUCTURACIÓN DE DEUDA PÚBLICA NEGATIVAS	0.00	0.00%	
5.5.9.9	OTROS GASTOS VARIOS	0.00	0.00%	

MUNICIPIO DE XICOTEPEC PUEBLA

NOTAS A LOS ESTADOS FINANCIEROS
NOTAS AL ESTADO DE ACTIVIDADES
Del 1 de Enero al 31 de Agosto de 2025
(Cifras en pesos)


5.6	INVERSIÓN PÚBLICA	0.00		
5.6.1	INVERSIÓN PÚBLICA NO CAPITALIZABLE	0.00	0.00%	
5.6.1.1	CONSTRUCCIÓN EN BIENES NO CAPITALIZABLE	0.00	0.00%	

Bajo protesta de decir verdad declaramos que los Estados Financieros y sus notas,
son razonablemente correctos y son responsabilidad del emisor.


PRESIDENCIA
MUNICIPAL
XICOTEPEC, PUE.
2024 - 2027
CARLOS BARRAGAN AMADOR.
PRESIDENTE MUNICIPAL CONSTITUCIONAL


C.P.A. ALFONSO CARLOS QUIROZ.
TESORERO MUNICIPAL.


LIC. JOSE DOMINGO SANTOS VARGAS.
SECRETARIO DEL AYUNTAMIENTO.


C.P. ALEJANDRO MONTIEL ROSAS.
CONTRALOR MUNICIPAL.

SECRETARIA
DEL AYUNTAMIENTO
XICOTEPEC, PUE.
2024 - 2027


CONTRALORIA MUNICIPAL
XICOTEPEC, PUE.
2024 - 2027

MUNICIPIO DE XICOTEPEC PUEBLA

NOTAS A LOS ESTADOS FINANCIEROS

NOTAS AL ESTADO DE SITUACIÓN FINANCIERA

Del 1 de Enero al 31 de Agosto de 2025

(Cifras en pesos)

ESF-01 FONDOS CON AFECTACIÓN ESPECÍFICA E INVERSIONES FINANCIERAS:									
Cuenta	Nombre de la Cuenta	Monto	Tipo						
1.1.1.4	INVERSIONES TEMPORALES (HASTA 3 MESES)	3,920,981.25							
1.1.1.5	FONDOS CON AFECTACIÓN ESPECÍFICA	0.00							
1.1.2.1	INVERSIONES FINANCIERAS DE CORTO PLAZO	0.00							
1.2.1.1	INVERSIONES A LARGO PLAZO	0.00							
	TOTAL	3,920,981.25							
ESF-02 CONTRIBUCIONES POR RECUPERAR:									
Cuenta	Nombre de la Cuenta	Monto	2024	2023	2022	2021	Factibilidad de cob		
1.1.2.2	CUENTAS POR COBRAR A CORTO PLAZO	2,865,239.06	160,618.12	3,733,369.49	160,631.53	8,808,297.65			
1.1.2.4	INGRESOS POR RECUPERAR A CORTO PLAZO	0.00	0.00	0.00	0.00	0.00			
	TOTAL	2,865,239.06	160,618.12	3,733,369.49	160,631.53	8,808,297.65			
ESF-03 CONTRIBUCIONES POR RECUPERAR CORTO PLAZO:									
Cuenta	Nombre de la Cuenta	Monto	90 días	180 días	365 días	+365 días	Característica		
1.1.2.3	DEUDORES DIVERSOS POR COBRAR A CORTO PLAZO	618,738.56	408,438.66	107,116.33	103,183.57	0.00			
1.1.2.5	DEUDORES POR ANTICIPOS DE TESORERÍA A CORTO PLAZO	0.00	0.00	0.00	0.00	0.00			
1.1.3	DERECHOS A RECIBIR BIENES O SERVICIOS	18,758.70	18,758.70	0.00	0.00	0.00			
1.1.3.1	ANTICIPO A PROVEEDORES POR ADQUISICIÓN DE BIENES Y PRESTACIÓN DE SERVICIOS A CORTO PLAZO	18,758.70	18,758.70	0.00	0.00	0.00			
1.1.3.2	ANTICIPO A PROVEEDORES POR ADQUISICIÓN DE BIENES INMUEBLES Y MUEBLES A CORTO PLAZO	0.00	0.00	0.00	0.00	0.00			
1.1.3.3	ANTICIPO A PROVEEDORES POR ADQUISICIÓN DE BIENES INTANGIBLES A CORTO PLAZO	0.00	0.00	0.00	0.00	0.00			
1.1.3.4	ANTICIPO A CONTRATISTAS POR OBRAS PÚBLICAS A CORTO PLAZO	0.00	0.00	0.00	0.00	0.00			
1.1.3.9	OTROS DERECHOS A RECIBIR BIENES O SERVICIOS A CORTO PLAZO	0.00	0.00	0.00	0.00	0.00			
	TOTAL	637,497.26	427,197.36	107,116.33	103,183.57	0.00			

NOTAS A LOS ESTADOS FINANCIEROS
NOTAS AL ESTADO DE SITUACIÓN FINANCIERA
Del 1 de Enero al 31 de Agosto de 2025
(Cifras en pesos)

ESF-04 INVENTARIO:					
Cuenta	Nombre de la Cuenta	Monto	Sistema de costeo	Método de valuación	Conveniencia de Apl.
1.1.4	INVENTARIOS				
1.1.4.1	INVENTARIO DE MERCANCÍAS PARA VENTA	0.00			
1.1.4.2	INVENTARIO DE MERCANCÍAS TERMINADAS	0.00			
1.1.4.3	INVENTARIO DE MERCANCÍAS EN PROCESO DE ELABORACIÓN	0.00			
1.1.4.4	INVENTARIO DE MATERIAS PRIMAS, MATERIALES Y SUMINISTROS PARA PRODUCCIÓN	0.00			
1.1.4.5	BIENES EN TRÁNSITO	0.00			
	TOTAL	0.00			
ESF-05 ALMACENES:					
Cuenta	Nombre de la Cuenta	Monto	Método	Conveniencia de Aplicación	
1.1.5	ALMACENES	0.00			
1.1.5.1	ALMACÉN DE MATERIALES Y SUMINISTROS DE CONSUMO	0.00			
	TOTAL	0.00			
ESF-06 FIDEICOMISOS, MANDATOS Y CONTRATOS ANÁLOGOS:					
Cuenta	Nombre de la Cuenta	Monto	Tipo	Característica	
1.2.1.3	FIDEICOMISOS, MANDATOS Y CONTRATOS ANÁLOGOS	0.00			
	TOTAL	0.00			
ESF-07 PARTICIPACIONES Y APORTACIONES DE CAPITAL, INVERSIONES A LARGO PLAZO Y TÍTULOS Y VALORES A LARGO PLAZO:					
Cuenta	Nombre de la Cuenta	Monto			
1.2.1.1	INVERSIONES A LARGO PLAZO	0.00			
1.2.1.2	TÍTULOS Y VALORES A LARGO PLAZO	0.00			
1.2.1.4	PARTICIPACIONES Y APORTACIONES DE CAPITAL	0.00			
	TOTAL	0.00			

NOTAS A LOS ESTADOS FINANCIEROS
NOTAS AL ESTADO DE SITUACIÓN FINANCIERA
Del 1 de Enero al 31 de Agosto de 2025
(Cifras en pesos)

ESF-08 BIENES MUEBLES E INMUEBLES:									
Cuenta	Nombre de la Cuenta	Monto	Dep. Gasto	Dep. Acum.	Método	Tasas (*)	Criterios		
1.2.3	BIENES INMUEBLES, INFRAESTRUCTURA Y CONSTRUCCIONES EN PROCESO	164,760,031.14	244,227.16	4,230,773.64	Línea recta				
1.2.3.1	TERRENOS	110,538,568.48	0.00	0.00	Línea recta				
1.2.3.2	VIVIENDAS	0.00	0.00	0.00	Línea recta				
1.2.3.3	EDIFICIOS NO HABITACIONALES	17,584,355.77	244,227.16	4,230,773.64	Línea recta				
1.2.3.4	INFRAESTRUCTURA	0.00	0.00	0.00	Línea recta				
1.2.3.5	CONSTRUCCIONES EN PROCESO EN BIENES DE DOMINIO PÚBLICO	36,637,106.89	0.00	0.00	Línea recta				
1.2.3.6	CONSTRUCCIONES EN PROCESO EN BIENES PROPIOS	0.00	0.00	0.00	Línea recta				
1.2.3.9	OTROS BIENES INMUEBLES	0.00	0.00	0.00	Línea recta				
1.2.4	BIENES MUEBLES	53,728,681.13	1,827,234.76	25,357,539.84	Línea recta				
1.2.4.1	MOBILIARIO Y EQUIPO DE ADMINISTRACIÓN	6,366,464.71	343,093.12	4,046,452.55	Línea recta				
1.2.4.2	MOBILIARIO Y EQUIPO EDUCACIONAL Y RECREATIVO	1,805,825.26	214,169.52	1,005,075.91	Línea recta				
1.2.4.3	EQUIPO E INSTRUMENTAL MÉDICO Y DE LABORATORIO	178,753.99	11,283.67	96,898.67	Línea recta				
1.2.4.4	VEHÍCULOS Y EQUIPO DE TRANSPORTE	38,759,483.14	1,028,435.90	17,599,201.29	Línea recta				
1.2.4.5	EQUIPO DE DEFENSA Y SEGURIDAD	32,307.78	0.00	0.00	Línea recta				
1.2.4.6	MAQUINARIA, OTROS EQUIPOS Y HERRAMIENTAS	6,585,846.25	230,252.55	2,609,911.42	Línea recta				
1.2.4.7	COLECCIONES, OBRAS DE ARTE Y OBJETOS VALIOSOS	0.00	0.00	0.00	Línea recta				
1.2.4.8	ACTIVOS BIOLÓGICOS	0.00	0.00	0.00	Línea recta				
	TOTAL	218,488,712.27	2,071,461.92	29,588,313.48					
(*) La tasa anual es general salvo excepciones específicas									
ESF-09 INTANGIBLES Y DIFERIDOS:									
Cuenta	Nombre de la Cuenta	Monto	Amort. Gasto	Amort. Acum.	Método	Tasas (*)	Criterios		
1.2.5	ACTIVOS INTANGIBLES	0.00	0.00	0.00	Línea recta				
1.2.5.1	SOFTWARE	0.00	0.00	0.00	Línea recta				
1.2.5.2	PATENTES, MARCAS Y DERECHOS	0.00	0.00	0.00	Línea recta				
1.2.5.3	CONCESIONES Y FRANQUICIAS	0.00	0.00	0.00	Línea recta				
1.2.5.4	LICENCIAS	0.00	0.00	0.00	Línea recta				
1.2.5.9	OTROS ACTIVOS INTANGIBLES	0.00	0.00	0.00	Línea recta				
1.2.7	ACTIVOS DIFERIDOS	0.00	0.00	0.00	Línea recta				
1.2.7.1	ESTUDIOS, FORMULACIÓN Y EVALUACIÓN DE PROYECTOS	0.00	0.00	0.00	Línea recta				

NOTAS A LOS ESTADOS FINANCIEROS
NOTAS AL ESTADO DE SITUACIÓN FINANCIERA
Del 1 de Enero al 31 de Agosto de 2025
(Cifras en pesos)

1.2.7.2	DERECHOS SOBRE BIENES EN RÉGIMEN DE ARRENDAMIENTO FINANCIERO	0.00	0.00	0.00	Línea recta
1.2.7.3	GASTOS PAGADOS POR ADELANTADO A LARGO PLAZO	0.00	0.00	0.00	Línea recta
1.2.7.4	ANTICIPOS A LARGO PLAZO	0.00	0.00	0.00	Línea recta
1.2.7.5	BENEFICIOS AL RETIRO DE EMPLEADOS PAGADOS POR ADELANTADO	0.00	0.00	0.00	Línea recta
1.2.7.9	OTROS ACTIVOS DIFERIDOS	0.00	0.00	0.00	Línea recta
	TOTAL	0.00	0.00	0.00	

(*) La tasa anual es general salvo excepciones específicas

ESF-10 ESTIMACIONES Y DETERIORES:

Cuenta	Nombre de la Cuenta	Monto	Criterio
1.1.6	ESTIMACIÓN POR PÉRDIDAS O DETERIORO DE ACTIVOS CIRCULANTES	0.00	
1.1.6.1	ESTIMACIONES PARA CUENTAS INCOBRABLES POR DERECHOS A RECIBIR EFECTIVO O EQUIVALENTES	0.00	
1.1.6.2	ESTIMACIÓN POR DETERIORO DE INVENTARIOS	0.00	
	TOTAL	0.00	

ESF-11 OTROS ACTIVOS:

Cuenta	Nombre de la Cuenta	Monto	Característica
1.1.9	OTROS ACTIVOS CIRCULANTES	0.00	
1.2.9.1	BIENES EN CONCESIÓN	0.00	
1.2.9.2	BIENES EN ARRENDAMIENTO FINANCIERO	0.00	
1.2.9.3	BIENES EN COMODATO	0.00	
	TOTAL	0.00	

ESF-12 CUENTAS Y DOCUMENTOS POR PAGAR:

Cuenta	Nombre de la Cuenta	Monto	90 días	180 días	365 días	+365 días	Factibilidad de pago
2.1.1	CUENTAS POR PAGAR A CORTO PLAZO	20,348,703.00	17,879,300.78	2,394,189.54	75,212.68	0.00	
2.1.1.1	SERVICIOS PERSONALES POR PAGAR A CORTO PLAZO	17,100.00	17,100.00	0.00	0.00	0.00	
2.1.1.2	PROVEEDORES POR PAGAR A CORTO PLAZO	1,010,586.98	881,600.00	100,281.48	28,705.50	0.00	
2.1.1.3	CONTRATISTAS POR OBRAS PÚBLICAS POR PAGAR A CORTO PLAZO	15,779,185.30	15,779,185.30	0.00	0.00	0.00	
2.1.1.4	PARTICIPACIONES Y APORTACIONES POR	0.00	0.00	0.00	0.00	0.00	

NOTAS A LOS ESTADOS FINANCIEROS
NOTAS AL ESTADO DE SITUACIÓN FINANCIERA
Del 1 de Enero al 31 de Agosto de 2025
(Cifras en pesos)

PAGAR A CORTO PLAZO				
2.1.1.1.5	TRANSFERENCIAS OTORGADAS POR PAGAR A CORTO PLAZO	27,405.00	27,405.00	0.00
2.1.1.1.6	INTERESES, COMISIONES Y OTROS GASTOS DE LA DEUDA PÚBLICA	0.00	0.00	0.00
2.1.1.1.7	RETENCIONES Y CONTRIBUCIONES POR PAGAR A CORTO PLAZO	654,545.52	654,224.90	0.00
2.1.1.1.8	DEVOLUCIONES DE LA LEY DE INGRESOS POR PAGAR A CORTO PLAZO	0.00	0.00	0.00
2.1.1.1.9	OTRAS CUENTAS POR PAGAR A CORTO PLAZO	2,859,880.20	519,785.58	46,507.18
2.1.1.2	DOCUMENTOS POR PAGAR A CORTO PLAZO	0.00	0.00	0.00
2.1.1.2.1	DOCUMENTOS COMERCIALES POR PAGAR A CORTO PLAZO	0.00	0.00	0.00
2.1.1.2.2	DOCUMENTOS CON CONTRATISTAS POR OBRAS PÚBLICAS POR PAGAR A CORTO PLAZO	0.00	0.00	0.00
2.1.1.2.9	OTROS DOCUMENTOS POR PAGAR A CORTO PLAZO	0.00	0.00	0.00
TOTAL		20,348,703.00	17,879,300.78	75,212.68

ESF-13 FONDOS Y BIENES DE TERCEROS:

Cuenta	Nombre de la Cuenta	Monto	Naturaleza	Característica
2.1.6	FONDOS Y BIENES DE TERCEROS EN GARANTÍA Y/O ADMINISTRACIÓN A CORTO PLAZO	0.00		
2.1.6.1	FONDOS EN GARANTÍA A CORTO PLAZO	0.00		
2.1.6.2	FONDOS EN ADMINISTRACIÓN A CORTO PLAZO	0.00		
2.1.6.3	FONDOS CONTINGENTES A CORTO PLAZO	0.00		
2.1.6.4	FONDOS DE FIDEICOMISOS, MANDATOS Y CONTRATOS ANÁLOGOS A CORTO PLAZO	0.00		
2.1.6.5	OTROS FONDOS DE TERCEROS EN GARANTÍA Y/O ADMINISTRACIÓN A CORTO PLAZO	0.00		
2.1.6.6	VALORES Y BIENES EN GARANTÍA A CORTO PLAZO	0.00		
2.2.5	FONDOS Y BIENES DE TERCEROS EN GARANTÍA Y/O ADMINISTRACIÓN A LARGO PLAZO	0.00		
2.2.5.1	FONDOS EN GARANTÍA A LARGO PLAZO	0.00		
2.2.5.2	FONDOS EN ADMINISTRACIÓN A LARGO PLAZO	0.00		
2.2.5.3	FONDOS CONTINGENTES A LARGO PLAZO	0.00		
2.2.5.4	FONDOS DE FIDEICOMISOS, MANDATOS Y CONTRATOS ANÁLOGOS A LARGO PLAZO	0.00		
2.2.5.5	OTROS FONDOS DE TERCEROS EN GARANTÍA Y/O ADMINISTRACIÓN A LARGO PLAZO	0.00		

NOTAS A LOS ESTADOS FINANCIEROS
NOTAS AL ESTADO DE SITUACIÓN FINANCIERA
Del 1 de Enero al 31 de Agosto de 2025
(Cifras en pesos)

2.2.5.6	VALORES Y BIENES EN GARANTÍA A LARGO PLAZO	0.00		
	TOTAL	0.00		
ESF-14 PASIVOS DIFERIDOS:				
Cuenta	Nombre de la Cuenta	Monto	Naturaleza	Característica
2.1.5	PASIVOS DIFERIDOS A CORTO PLAZO	0.00		
2.1.5.1	INGRESOS COBRADOS POR ADELANTADO A CORTO PLAZO	0.00		
2.1.5.2	INTERESES COBRADOS POR ADELANTADO A CORTO PLAZO	0.00		
2.1.5.9	OTROS PASIVOS DIFERIDOS A CORTO PLAZO	0.00		
2.2.4	PASIVOS DIFERIDOS A LARGO PLAZO	0.00		
2.2.4.1	CRÉDITOS DIFERIDOS A LARGO PLAZO	0.00		
2.2.4.2	INTERESES COBRADOS POR ADELANTADO A LARGO PLAZO	0.00		
2.2.4.9	OTROS PASIVOS DIFERIDOS A LARGO PLAZO	0.00		
	TOTAL	0.00		
ESF-15 PROVISIONES:				
Cuenta	Nombre de la Cuenta	Monto	Naturaleza	Característica
2.1.7	PROVISIONES A CORTO PLAZO	0.00		
2.1.7.1	PROVISIÓN PARA DEMANDAS Y JUICIOS A CORTO PLAZO	0.00		
2.1.7.2	PROVISIÓN PARA CONTINGENCIAS A CORTO PLAZO	0.00		
2.1.7.9	OTRAS PROVISIONES A CORTO PLAZO	0.00		
2.2.6	PROVISIONES A LARGO PLAZO	0.00		
2.2.6.1	PROVISIÓN PARA DEMANDAS Y JUICIOS A LARGO PLAZO	0.00		
2.2.6.2	PROVISIÓN PARA PENSIONES A LARGO PLAZO	0.00		
2.2.6.3	PROVISIÓN PARA CONTINGENCIAS A LARGO PLAZO	0.00		
2.2.6.9	OTRAS PROVISIONES A LARGO PLAZO	0.00		
	TOTAL	0.00		

NOTAS A LOS ESTADOS FINANCIEROS
NOTAS AL ESTADO DE SITUACIÓN FINANCIERA
Del 1 de Enero al 31 de Agosto de 2025
(Cifras en pesos)

ESF-16 OTROS PASIVOS:

Cuenta	Nombre de la Cuenta	Monto	Naturaleza	Característica
2.1.9	OTROS PASIVOS A CORTO PLAZO	0.00		
2.1.9.1	INGRESOS POR CLASIFICAR	0.00		
2.1.9.2	RECAUDACIÓN POR PARTICIPAR	0.00		
2.1.9.9	OTROS PASIVOS CIRCULANTES	0.00		
	TOTAL	0.00		

Bajo protesta de decir verdad declaramos que los Estados Financieros y sus notas, son razonablemente correctos y son responsabilidad del emisor.

LIC. CARLOS BARRAGAN AMADOR.
PRESIDENTE MUNICIPAL CONSTITUCIONAL

C.P.A. ALFREDO OLMAS QUIROZ.
TESORERO MUNICIPAL.

LIC. JOSÉ DOMINGO SANTOS VARGAS.
SECRETARIO DE AYUNTAMIENTO

C.P. ALEJANDRO MONTELL ROSAS
CONTADOR MUNICIPAL.

DEL AYUNTAMIENTO
XICOTEPEC, PUE.
2024 - 2027

CONTROLORIA MUNICIPAL
XICOTEPEC, PUE.
2024 - 2027

MUNICIPIO DE XICOTEPEC PUEBLA

NOTAS A LOS ESTADOS FINANCIEROS
NOTAS AL ESTADO DE VARIACIÓN EN LA HACIENDA PÚBLICA/PATRIMONIO
Del 1 de Enero al 31 de Agosto de 2025
(Cifras en pesos)

VPH-01 PATRIMONIO CONTRIBUIDO:

Cuenta	Nombre de la Cuenta	Monto	Tipo	Naturaleza
3.1.1	APORTACIONES	5,896,433.79		
3.1.2	DONACIONES DE CAPITAL	7.00		
3.1.3	ACTUALIZACIÓN DE LA HACIENDA PÚBLICA/PATRIMONIO	0.00		
	TOTAL	5,896,440.79		

VPH-02 PATRIMONIO GENERADO:

Cuenta	Nombre de la Cuenta	Monto	Procedencia
3.2.1	RESULTADO DEL EJERCICIO (AHORRO/DESAHORRO)	104,923,269.47	
3.2.2	RESULTADOS DE EJERCICIOS ANTERIORES	122,311,397.65	
3.2.3	REVALÚOS	0.00	
3.2.3.1	REVALÚO DE BIENES INMUEBLES	0.00	
3.2.3.2	REVALÚO DE BIENES MUEBLES	0.00	
3.2.3.3	REVALÚO DE BIENES INTANGIBLES	0.00	
3.2.3.9	OTROS REVALÚOS	0.00	
3.2.4	RESERVAS	0.00	
3.2.4.1	RESERVAS DE PATRIMONIO	0.00	
3.2.4.2	RESERVAS TERRITORIALES	0.00	
3.2.4.3	RESERVAS POR CONTINGENCIAS	0.00	
3.2.5	RECTIFICACIONES DE RESULTADOS DE EJERCICIOS ANTERIORES	0.00	
3.2.5.1	CAMBIOS EN POLÍTICAS CONTABLES	0.00	
3.2.5.2	CAMBIOS POR ERRORES CONTABLES	0.00	
3.2.5.3	CAMBIOS EN ESTIMACIONES CONTABLES	0.00	
	TOTAL	227,234,667.12	

Bajo protesta de decir verdad declaramos que los Estados Financieros y sus notas, son razonablemente correctos y son responsabilidad del emisor.

LIC. CARLOS BARRAGAN AMADOR.
PRESIDENTE MUNICIPAL CONSTITUCIONAL

C.P.A. ALFONSO OLIVERA QUIROZ.
TESORERO MUNICIPAL

LIC. JOSÉ DOMINGO SANTOS VARGAS.
SECRETARIO DEL H. AYUNTAMIENTO.

C.P. ALEJANDRO MONTIEL ROSA.
CONTRALOR MUNICIPAL

SECRETARIA
DEL AYUNTAMIENTO
XICOTEPEC, PUE.
2024 - 2027

CONTRALORIA MUNICIPAL
XICOTEPEC, PUE.
2024 - 2027

MUNICIPIO DE XICOTEPEC PUEBLA

NOTAS A LOS ESTADOS FINANCIEROS
 NOTAS AL ESTADO DE FLUJOS DE EFECTIVO
 Del 1 de Enero al 31 de Agosto de 2025
 (Cifras en pesos)

EFE-01 FLUJO DE EFECTIVO:

Concepto	2025	2024
1.1.1.1 EFECTIVO	629,633.69	86,283.28
1.1.1.2 BANCOS/TESORERÍA	75,410,538.86	42,639,779.89
1.1.1.3 BANCOS/DEPENDENCIAS Y OTROS	0.00	0.00
1.1.1.4 INVERSIONES TEMPORALES (HASTA 3 MESES)	3,920,981.25	4,025,576.55
1.1.1.5 FONDOS CON AFECTACIÓN ESPECÍFICA	0.00	0.00
1.1.1.6 DEPÓSITOS DE FONDOS DE TERCEROS EN GARANTÍA Y/O ADMINISTRACIÓN	0.00	0.00
1.1.1.9 OTROS EFECTIVOS Y EQUIVALENTES	0.00	0.00
1.1.1 TOTAL	79,961,153.80	46,751,639.72

EFE-02 ADQUISICIONES DE ACTIVIDADES DE INVERSIÓN EFECTIVAMENTE PAGADAS:

Concepto	2025	2024
1.2.3 BIENES INMUEBLES, INFRAESTRUCTURA Y CONSTRUCCIONES EN PROCESO	20,857,921.59	116,764,233.67
1.2.3.1 TERRENOS	0.00	0.00
1.2.3.2 VIVIENDAS	0.00	0.00
1.2.3.3 EDIFICIOS NO HABITACIONALES	0.00	0.00
1.2.3.4 INFRAESTRUCTURA	0.00	0.00
1.2.3.5 CONSTRUCCIONES EN PROCESO EN BIENES DE DOMINIO PÚBLICO	20,857,921.59	116,764,233.67
1.2.3.6 CONSTRUCCIONES EN PROCESO EN BIENES PROPIOS	0.00	0.00
1.2.3.9 OTROS BIENES INMUEBLES	0.00	0.00
1.2.4 BIENES MUEBLES	16,031,708.99	4,364,748.39
1.2.4.1 MOBILIARIO Y EQUIPO DE ADMINISTRACIÓN	338,418.77	643,025.79
1.2.4.2 MOBILIARIO Y EQUIPO EDUCACIONAL Y RECREATIVO	53,539.00	375,822.60
1.2.4.3 EQUIPO E INSTRUMENTAL MÉDICO Y DE LABORATORIO	43,350.00	18,560.00
1.2.4.4 VEHÍCULOS Y EQUIPO DE TRANSPORTE	15,596,401.22	3,327,340.00
1.2.4.5 EQUIPO DE DEFENSA Y SEGURIDAD	0.00	0.00
1.2.4.6 MAQUINARIA, OTROS EQUIPOS Y HERRAMIENTAS	0.00	0.00
1.2.4.7 COLECCIONES, OBRAS DE ARTE Y OBJETOS VALIOSOS	0.00	0.00
1.2.4.8 ACTIVOS BIOLÓGICOS	0.00	0.00
1.2.5 ACTIVOS INTANGIBLES	0.00	0.00
1.2.5.1 SOFTWARE	0.00	0.00
1.2.5.2 PATENTES, MARCAS Y DERECHOS	0.00	0.00
1.2.5.3 CONCESIONES Y FRANQUICIAS	0.00	0.00
1.2.5.4 LICENCIAS	0.00	0.00
1.2.5.9 OTROS ACTIVOS INTANGIBLES	0.00	0.00
TOTAL DE APLICACIÓN DE EFECTIVO POR ACTIVIDADES DE INVERSIÓN	36,889,630.58	121,128,982.06

MUNICIPIO DE XICOTEPEC PUEBLA

NOTAS A LOS ESTADOS FINANCIEROS
NOTAS AL ESTADO DE FLUJOS DE EFECTIVO
Del 1 de Enero al 31 de Agosto de 2025
(Cifras en pesos)

EFE-03 CONCILIACIÓN DE LOS FLUJOS DE EFECTIVO NETOS DE LAS ACTIVIDADES DE OPERACIÓN:

Concepto	2025	2024
3.2.1 RESULTADO DEL EJERCICIO (AHORRO/DESAHORRO)	104,923,269.47	39,223,606.70
(+) MOVIMIENTOS DE PARTIDAS QUE NO AFECTAN AL EFECTIVO	4,397,485.43	107,806,827.74
5.4 INTERESES, COMISIONES Y OTROS GASTOS DE LA DEUDA PÚBLICA	1,271,511.81	3,619,136.58
5.5 OTROS GASTOS Y PÉRDIDAS EXTRAORDINARIAS	2,071,461.92	7,375,361.59
5.6 INVERSIÓN PÚBLICA	0.00	95,021,827.77
2.1.1 INCREMENTOS EN CUENTAS POR PAGAR DE ACTIVIDADES DE OPERACIÓN	1,054,511.70	1,790,501.80
(-) MOVIMIENTOS DE PARTIDAS QUE NO AFECTAN AL EFECTIVO	3,554.00	0.00
4.x INGRESOS DE OPERACIÓN NO PRESUPUESTARIOS	0.00	0.00
1x,5x GASTOS DE OPERACIÓN NO CONTABLES	0.00	0.00
1.1.2 INCREMENTOS EN CUENTAS POR COBRAR DE ACTIVIDADES DE OPERACIÓN	3,554.00	0.00
(=) FLUJOS DE EFECTIVO NETOS DE LAS ACTIVIDADES DE OPERACIÓN	109,317,200.90	147,030,434.44

Bajo protesta de decir verdad declaramos que los Estados Financieros y sus notas, son razonablemente correctos y son responsabilidad del emisor.

LIC. CARLOS BARRAGAN AMADOR.
PRESIDENTE MUNICIPAL CONSTITUCIONAL

C.P.A. ALFONSO CARLOS QUIROZ.
TESORERO MUNICIPAL

LIC. JOSÉ DOMINGO SANTOS VARGAS.
SECRETARIO DEL H. AYUNTAMIENTO.

C.P. ALEJANDRO MONTIEL ROSAS.
CONTRALOR MUNICIPAL

SECRETARIA
DEL AYUNTAMIENTO
XICOTEPEC, PUE.
2024 - 2027

CONTRALORIA MUNICIPAL
XICOTEPEC, PUE.
2024 - 2027

MUNICIPIO DE XICOTEPEC PUEBLA

NOTAS A LOS ESTADOS FINANCIEROS
CONCILIACIÓN

Del 1 de Enero al 31 de Agosto de 2025
(Cifras en pesos)

CONCILIACIÓN ENTRE LOS INGRESOS PRESUPUESTARIOS Y CONTABLES:

	Concepto	2025
	1. Total de Ingresos Presupuestarios	272,292,796.67
	2. Más ingresos contables no presupuestarios	0.00
2.1	INGRESOS FINANCIEROS	0.00
2.2	INCREMENTO POR VARIACIÓN DE INVENTARIOS	0.00
2.3	DISMINUCIÓN DEL EXCESO DE ESTIMACIONES POR PÉRDIDA O DETERIORO U OBSOLESCENCIA	0.00
2.4	DISMINUCIÓN DEL EXCESO DE PROVISIONES	0.00
2.5	OTROS INGRESOS Y BENEFICIOS VARIOS	0.00
2.6	OTROS INGRESOS CONTABLES NO PRESUPUESTARIOS	0.00
	3. Menos ingresos presupuestarios no contables	6,948,800.00
3.1	APROVECHAMIENTOS PATRIMONIALES	0.00
3.2	INGRESOS DERIVADOS DE FINANCIAMIENTOS	6,948,800.00
3.3	OTROS INGRESOS PRESUPUESTARIOS NO CONTABLES	0.00
	4. Total de Ingresos Contables (4 = 1 + 2 - 3)	265,343,996.67

MUNICIPIO DE XICOTEPEC PUEBLA

NOTAS A LOS ESTADOS FINANCIEROS
CONCILIACIÓNDel 1 de Enero al 31 de Agosto de 2025
(Cifras en pesos)

CONCILIACIÓN ENTRE LOS EGRESOS PRESUPUESTARIOS Y LOS GASTOS CONTABLES:

	Concepto	2025
	1. Total de egresos presupuestarios	219,987,393.16
	2. Menos egresos presupuestarios no contables	61,638,127.88
2.1	MATERIAS PRIMAS Y MATERIALES DE PRODUCCIÓN Y COMERCIALIZACIÓN	0.00
2.2	MATERIALES Y SUMINISTROS	0.00
2.3	MOBILIARIO Y EQUIPO DE ADMINISTRACIÓN	338,418.77
2.4	MOBILIARIO Y EQUIPO EDUCACIONAL Y RECREATIVO	53,539.00
2.5	EQUIPO E INSTRUMENTAL MEDICO Y DE LABORATORIO	43,350.00
2.6	VEHICULOS Y EQUIPO DE TRANSPORTE	15,596,401.22
2.7	EQUIPO DE DEFENSA Y SEGURIDAD	0.00
2.8	MAQUINARIA, OTROS EQUIPOS Y HERRAMIENTAS	0.00
2.9	ACTIVOS BIOLÓGICOS	0.00
2.10	BIENES INMUEBLES	0.00
2.11	ACTIVOS INTANGIBLES	0.00
2.12	OBRA PÚBLICA EN BIENES DE DOMINIO PÚBLICO	36,637,106.89
2.13	OBRA PÚBLICA EN BIENES PROPIOS	0.00
2.14	ACCIONES Y PARTICIPACIONES DE CAPITAL	0.00
2.15	COMPRA DE TÍTULOS Y VALORES	0.00
2.16	CONCESIÓN DE PRÉSTAMOS	0.00
2.17	INVERSIONES EN FIDEICOMISOS, MANDATOS Y OTROS ANÁLOGOS	0.00
2.18	PROVISIONES PARA CONTINGENCIAS Y OTRAS EROGACIONES ESPECIALES	0.00
2.19	AMORTIZACIÓN DE LA DEUDA PÚBLICA	8,969,312.00
2.20	ADEUDOS DE EJERCICIOS FISCALES ANTERIORES (ADEFAS)	0.00
2.21	OTROS EGRESOS PRESUPUESTARIOS NO CONTABLES	0.00
	3. Más gastos contables no presupuestarios	2,071,461.92
3.1	ESTIMACIONES, DEPRECIACIONES, DETERIOROS, OBSOLESCENCIAS Y AMORTIZACIONES	2,071,461.92
3.2	PROVISIONES	0.00
3.3	DISMINUCIONES DE INVENTARIOS	0.00
3.4	OTROS GASTOS	0.00
3.5	INVERSIÓN PÚBLICA NO CAPITALIZABLE	0.00
3.6	MATERIALES Y SUMINISTROS (CONSUMOS)	0.00
3.7	OTROS GASTOS CONTABLES NO PRESUPUESTARIOS	0.00
	4. Total de Gastos Contables (4 = 1 - 2 + 3)	160,420,727.20

MUNICIPIO DE XICOTEPEC PUEBLA

NOTAS A LOS ESTADOS FINANCIEROS
CONCILIACIÓN

Del 1 de Enero al 31 de Agosto de 2025
(Cifras en pesos)

Bajo protesta de decir verdad declaramos que los Estados Financieros y sus notas,
son razonablemente correctos y son responsabilidad del emisor.

LIC. CARLOS BARRAGAN AMADOR.
PRESIDENTE MUNICIPAL CONSTITUCIONAL

C.P.A. ALFONSO OLMO QUIROZ.
TESORERO MUNICIPAL.

LIC. JOSÉ DOMINGO SANTOS VARGAS.
SECRETARIO DEL H. AYUNTAMIENTO.

C.P. ALEJANDRO MONTIEL ROSA.
CONTRALOR MUNICIPAL.

SECRETARIA
DEL AYUNTAMIENTO
XICOTEPEC, PUE
2024 - 2027

CONTRALORIA MUNICIPAL
XICOTEPEC, PUE.
2024 - 2027

MUNICIPIO DE XICOTEPEC PUEBLA

NOTAS A LOS ESTADOS FINANCIEROS
 NOTAS DE MEMORIA
 Del 1 de Enero al 31 de Agosto de 2025
 (Cifras en pesos)

MEM-01 CUENTAS DE ORDEN CONTABLES:

Cuenta	Nombre de la Cuenta	Saldo Inicial	Cargos	Abonos	Saldo Final
7	CUENTAS DE ORDEN CONTABLES	0.00	0.00	0.00	0.00 (d)
7.1	VALORES	0.00	0.00	0.00	0.00 (d)
7.1.1	VALORES EN CUSTODIA	0.00	0.00	0.00	0.00 (d)
7.1.2	CUSTODIA DE VALORES	0.00	0.00	0.00	0.00 (a)
7.1.3	INSTRUMENTOS DE CREDITO PRESTADOS A FORMADORES DE MERCADO	0.00	0.00	0.00	0.00 (d)
7.1.4	PRÉSTAMO DE INSTRUMENTOS DE CREDITO A FORMADORES DE MERCADO Y SU GARANTIA	0.00	0.00	0.00	0.00 (a)
7.1.5	INSTRUMENTOS DE CREDITO RECIBIDOS EN GARANTIA DE LOS FORMADORES DE MERCADO	0.00	0.00	0.00	0.00 (d)
7.1.6	GARANTÍA DE CREDITOS RECIBIDOS DE LOS FORMADORES DE MERCADO	0.00	0.00	0.00	0.00 (a)
7.2	EMISIÓN DE OBLIGACIONES	0.00	0.00	0.00	0.00 (d)
7.2.1	AUTORIZACIÓN PARA LA EMISIÓN DE BONOS, TITULOS Y VALORES DE LA DEUDA PÚBLICA INTERNA	0.00	0.00	0.00	0.00 (d)
7.2.2	AUTORIZACIÓN PARA LA EMISIÓN DE BONOS, TITULOS Y VALORES DE LA DEUDA PÚBLICA EXTERNA	0.00	0.00	0.00	0.00 (d)
7.2.3	EMISIONES AUTORIZADAS DE LA DEUDA PÚBLICA INTERNA Y EXTERNA	0.00	0.00	0.00	0.00 (a)
7.2.4	SUSCRIPCIÓN DE CONTRATOS DE PRESTAMOS Y OTRAS OBLIGACIONES DE LA DEUDA PÚBLICA INTERNA	0.00	0.00	0.00	0.00 (d)
7.2.5	SUSCRIPCIÓN DE CONTRATOS DE PRESTAMOS Y OTRAS OBLIGACIONES DE LA DEUDA PUBLICA EXTERNA	0.00	0.00	0.00	0.00 (d)
7.2.6	CONTRATOS DE PRESTAMOS Y OTRAS OBLIGACIONES DE LA DEUDA PUBLICA INTERNA Y EXTERNA	0.00	0.00	0.00	0.00 (a)
7.3	AVALES Y GARANTÍAS	0.00	0.00	0.00	0.00 (d)
7.3.1	AVALES AUTORIZADOS	0.00	0.00	0.00	0.00 (d)
7.3.2	AVALES FIRMADOS	0.00	0.00	0.00	0.00 (a)
7.3.3	FIANZAS Y GARANTÍAS RECIBIDAS POR DEUDAS A COBRAR	0.00	0.00	0.00	0.00 (d)
7.3.4	FIANZAS Y GARANTÍAS RECIBIDAS	0.00	0.00	0.00	0.00 (a)
7.3.5	FIANZAS OTORGADAS PARA RESPALDAR OBLIGACIONES NO FISCALES DEL GOBIERNO	0.00	0.00	0.00	0.00 (d)
7.3.6	FIANZAS OTORGADAS DEL GOBIERNO PARA RESPALDAR OBLIGACIONES NO FISCALES	0.00	0.00	0.00	0.00 (a)
7.4	JUICIOS	0.00	0.00	0.00	0.00 (d)
7.4.1	DEMANDAS JUDICIALES EN PROCESO DE RESOLUCIÓN	0.00	0.00	0.00	0.00 (d)
7.4.2	RESOLUCIÓN DE DEMANDAS EN PROCESO JUDICIAL	0.00	0.00	0.00	0.00 (a)
7.5	INVERSIÓN MEDIANTE PROYECTOS PARA PRESTACIÓN DE SERVICIOS (PPS) Y SIMILARES	0.00	0.00	0.00	0.00 (d)
7.5.1	CONTRATOS PARA INVERSIÓN MEDIANTE PROYECTOS PARA PRESTACIÓN DE SERVICIOS (PPS) Y SIMILARES	0.00	0.00	0.00	0.00 (d)
7.5.2	INVERSIÓN PÚBLICA CONTRATADA MEDIANTE PROYECTOS PARA PRESTACION DE SERVICIOS (PPS) Y SIMILARES	0.00	0.00	0.00	0.00 (a)
7.6	BIENES CONCESIONADOS O EN COMODATO	0.00	0.00	0.00	0.00 (d)
7.6.1	BIENES BAJO CONTRATO EN CONCESIÓN	0.00	0.00	0.00	0.00 (d)
7.6.2	CONTRATO DE CONCESIÓN POR BIENES	0.00	0.00	0.00	0.00 (a)

MUNICIPIO DE XICOTEPEC PUEBLA

NOTAS A LOS ESTADOS FINANCIEROS
NOTAS DE MEMORIA
Del 1 de Enero al 31 de Agosto de 2025
(Cifras en pesos)

7.6.3	BIENES BAJO CONTRATO EN COMODATO	0.00	0.00	0.00	0.00 (d)
7.6.4	CONTRATO DE COMODATO POR BIENES	0.00	0.00	0.00	0.00 (a)
7.7	OTRAS CUENTAS DE ORDEN	0.00	0.00	0.00	0.00 (d)
7.7.1	OTRAS CUENTAS DE ORDEN	0.00	0.00	0.00	0.00 (d)
7.X	BIENES ARQUEOLÓGICOS, ARTÍSTICOS E HISTÓRICOS	0.00	0.00	0.00	0.00 (d)
7.X.1	BIENES ARQUEOLÓGICOS EN CUSTODIA	0.00	0.00	0.00	0.00 (d)
7.X.2	CUSTODIA DE BIENES ARQUEOLÓGICOS	0.00	0.00	0.00	0.00 (a)
7.X.3	BIENES ARTÍSTICOS EN CUSTODIA	0.00	0.00	0.00	0.00 (d)
7.X.4	CUSTODIA DE BIENES ARTÍSTICOS	0.00	0.00	0.00	0.00 (a)
7.X.5	BIENES HISTÓRICOS EN CUSTODIA	0.00	0.00	0.00	0.00 (d)
7.X.6	CUSTODIA DE BIENES HISTÓRICOS	0.00	0.00	0.00	0.00 (a)

MEM-02 CUENTAS DE ORDEN PRESUPUESTARIAS DE INGRESOS:

Concepto	2025 Característica
8.1.1	LEY DE INGRESOS ESTIMADA 317,595,510.82 Saldo
8.1.2	LEY DE INGRESOS POR EJECUTAR 66,116,742.53 Saldo
8.1.3	MODIFICACIONES A LA LEY DE INGRESOS ESTIMADA 20,814,028.38 Saldo
8.1.4	LEY DE INGRESOS DEVENGADA 273,267,196.67 Abonos
8.1.5	LEY DE INGRESOS RECAUDADA 272,776,442.67 Abonos

MEM-03 CUENTAS DE ORDEN PRESUPUESTARIAS DE EGRESOS:

Concepto	2025 Característica
8.2.1	PRESUPUESTO DE EGRESOS APROBADO 317,595,510.82 Saldo
8.2.2	PRESUPUESTO DE EGRESOS POR EJERCER 97,389,057.26 Saldo
8.2.3	MODIFICACIONES AL PRESUPUESTO DE EGRESOS APROBADO 0.00 Saldo
8.2.4	PRESUPUESTO DE EGRESOS COMPROMETIDO 220,206,453.56 Cargos
8.2.5	PRESUPUESTO DE EGRESOS DEVENGADO 219,987,393.16 Cargos
8.2.6	PRESUPUESTO DE EGRESOS EJERCIDO 203,198,097.85 Cargos
8.2.7	PRESUPUESTO DE EGRESOS PAGADO 203,153,696.16 Cargos

Bajo protesta de decir verdad declaramos que los Estados Financieros y sus notas, son razonablemente correctos y son responsabilidad del emisor.

LIC. CARLOS BARRAGAN AMADOR.
PRESIDENTE MUNICIPAL CONSTITUCIONAL

C.P.A. ALFONSO OLIVERA QUIROZ.
TESORERO MUNICIPAL

LIC. JOSÉ DOMINGO SANTOS VARGAS.
SECRETARIO DEL AYUNTAMIENTO

C.P. ALEJANDRO MONTIEL ROSALES.
CONTRALOR MUNICIPAL

SECRETARIA
DEL AYUNTAMIENTO
XICOTEPEC, PUE.
2024 - 2027

CONTRALORIA MUNICIPAL
XICOTEPEC, PUE.
2024 - 2027

MUNICIPIO DE XICOTEPEC PUEBLA

INDICADORES DE POSTURA FISCAL
Del 1 de Enero al 31 de Agosto de 2025
(Cifras en pesos)

Concepto	Estimado/ Aprobado	Devengado	Recaudado/ Pagado
I. Ingresos Presupuestarios (I = 1 + 2)	317,595,510.82	265,343,996.67	265,340,442.67
1. Ingresos del Gobierno de la Entidad Federativa o Municipio	317,595,510.82	265,343,996.67	265,340,442.67
2. Ingresos del Sector Paraestatal o Paramunicipal	0.00	0.00	0.00
II. Egresos Presupuestarios (II = 3 + 4)	311,078,724.82	211,018,081.16	194,184,384.16
3. Egresos del Gobierno de la Entidad Federativa o Municipio	311,078,724.82	211,018,081.16	194,184,384.16
4. Egresos del Sector Paraestatal o Paramunicipal	0.00	0.00	0.00
III. Balance presupuestario (Superávit o Déficit) (III = I - II)	6,516,786.00	54,325,915.51	71,156,058.51

Concepto	Estimado/ Aprobado	Devengado	Recaudado/ Pagado
III. Balance presupuestario (Superávit o Déficit)	6,516,786.00	54,325,915.51	71,156,058.51
IV. Intereses, Comisiones y Gastos de la Deuda	4,680,000.00	1,271,511.81	1,271,511.81
V. Balance Primario (Superávit o Déficit) (V = III - IV)	1,836,786.00	53,054,403.70	69,884,546.70

Concepto	Estimado/ Aprobado	Devengado	Recaudado/ Pagado
A. Financiamiento	0.00	7,436,000.00	7,436,000.00
B. Amortización de la deuda	6,516,786.00	8,969,312.00	8,969,312.00
C. Endeudamiento o desendeudamiento (C = A - B)	-6,516,786.00	-1,533,312.00	-1,533,312.00

Bajo protesta de decir verdad declaramos que los Estados Financieros y sus notas, son razonablemente correctos y son responsabilidad del emisor.

LIC. CARLOS FARRAGAN AMADOR.
PRESIDENTE MUNICIPAL CONSTITUCIONAL

C.P.A. ALEJANDRO GARCÉS QUIROZ.
TESORERO MUNICIPAL

LIC. JOSÉ DOMINGO SANTOS VARGAS.
SECRETARIO DEL H. AYUNTAMIENTO.

C.P. ALEJANDRO MORTIEL ROSAS.
CONTRALOR MUNICIPAL

SECRETARIA
DEL AYUNTAMIENTO
XICOTEPEC, PUE.
2024 - 2027

CONTRALORIA MUNICIPAL
XICOTEPEC, PUE.
2024 - 2027